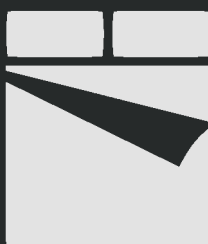





**"LA QUALITÀ CHE SI APPREZZA NEL TEMPO"**



ARCHITETTURA  
DEL COMFORT



**DIVISIONE CONTRACT**  
**COLLEZIONE 2022**



PRODUZIONE ITALIANA D'ECCELLENZA

# F SOMMARIO

<b>Storia e filosofia aziendale</b>	<b>4</b>	<b>LINEA TECNICA</b>	<b>42</b>
<b>La cultura del Comfort</b>	<b>7</b>	<b>Schiumati tecnici e Memoria di forma</b>	<b>44</b>
<b>Consigli Utili</b>	<b>8</b>	Memorest F.R. H23	46
<b>Garanzia - Condizioni generali di vendita</b>	<b>9</b>	Sereno F.R. H18/14	48
<b>LINEA LUSO</b>	<b>10</b>	<b>LINEA MOLLE</b>	<b>50</b>
<b>Molleggi insacchettati linea lusso</b>	<b>12</b>	<b>Le molle Biconiche Bonnel</b>	<b>52</b>
<b>3000 Super micromolle insacchettate</b>		<b>600 molle Mini Bonnel</b>	
De Luxe Topper Memo- 3000 H28	14	De Luxe HD Plus con Pillow Top - 600 H30	54
<b>1600 Micromolle insacchettate</b>		De Luxe HD Plus - 600 H27	56
Deluxe Topper Memo - 1600 H28	18	<b>400 Molle Bonnel</b>	
De Luxe Hybrid - 1600 H28	20	De Luxe - 400 H23	58
De Luxe HD Plus con Pillow Top - 1600 H30	22	<b>SOMMIER E RETI A DOGHE</b>	<b>60</b>
De Luxe HD Plus - 1600 H27	24	<b>Sommier</b>	<b>62</b>
<b>LINEA 800 MOLLE INSACCHETTATE</b>	<b>26</b>	<b>Linea reti a doghe</b>	
<b>Molleggi insacchettati 800 Molle</b>	<b>28</b>	Lusso	64
De Luxe Topper Memo - 800 H28	30	Basic Plus	66
De Luxe Hybrid - 800 H28	32	Basic	68
De Luxe HD Plus con Pillow Top- 800 H30	34	<b>GUANCIALI E ACCESSORI</b>	<b>70</b>
De Luxe HD Plus - 800 H27	36	<b>Topper</b>	<b>72</b>
De Luxe - 800 H 25	38	<b>Guanciali</b>	<b>74</b>
De Luxe - 800 H 21	40	<b>Coprimaterassi e accessori</b>	<b>78</b>



"LA QUALITÀ CHE SI  
APPREZZA NEL TEMPO"



# F LA QUALITÀ HA UNA STORIA

## LA DIVISIONE CONTRACT DI UN'AZIENDA STORICA

**Flexilan Divisione Contract** è il progetto di una primaria azienda che dal 1952 ha maturato una solida esperienza nella progettazione, produzione e vendita di materassi di alta qualità.

Da sempre attenta alle esigenze di alberghi, residence, Flexilan ha studiato una gamma di materassi caratterizzata da soluzioni tecniche ed estetiche di grande pregio, affidabilità e adattabilità.

In ottemperanza alla normativa europea CEN e alle leggi comunitarie e nazionali sulla sicurezza, **tutti i materassi Flexilan sono ignifughi** e sono realizzati con componenti interni, imbottiture e rivestimenti garantiti, trattati per assicurarne la massima igiene e sterilizzazione.

I modelli a molle insacchettate sono a **zone di sostegno differenziato** al fine di ottimizzare il sostegno corretto della colonna vertebrale e della zona lombare. Inoltre, i materassi singoli hanno la possibilità di diventare matrimoniali grazie a una comoda cerniera che li unisce.

Flexilan utilizza esclusivamente materiali naturali, traspiranti, antistatici, anallergici, antibatterici e propone soluzioni innovative, altamente personalizzabili. I materassi Flexilan trasformano il riposo in un'esperienza di piacevole comfort e sorprendente benessere.

## PARTNER CERTIFICATI

I fornitori di materie prime di Flexilan sono di primaria importanza internazionale e utilizzano solo materie prime certificate





## IL COMFORT FA PARTE DEL SERVIZIO

### Offrire benessere con il corretto sostegno durante il riposo

Cosa induce un cliente a tornare in una struttura ricettiva o a consigliarla ad altri? Sicuramente il livello dei servizi offerti e, fra questi, la qualità del dormire è certo fra i più importanti, diventa fondamentale quindi offrire all'ospite un materasso adeguato alle sue aspettative.

Il materasso ideale deve avere due qualità principali: la prima è quella di fornire un giusto supporto per sostenere l'assetto corretto della colonna vertebrale (sostegno ortopedico), la seconda è di accogliere le forme del corpo nella maniera uniforme, a prescindere dalla posizione (sostegno ergonomico), in modo da distribuire il peso sulla maggiore superficie possibile, questo evita che ci siano punti di pressione che ostacolano la circolazione sanguigna, contribuendo così alla corretta distensione dei muscoli e dei dischi intervertebrali.

Queste caratteristiche si traducono in una dormita estremamente confortevole da cui ci si risveglia davvero ristorati, in quanto l'ergonomicità e il giusto sostegno, limitano i continui cambi di posizione durante il sonno, permettendo un relax decisamente migliore.

«... IO NORMALMENTE VALUTO UN HOTEL  
PER COME MI FA DORMIRE... »

# F CONSIGLI UTILI

## COME VERIFICARE L'AFFOSSAMENTO

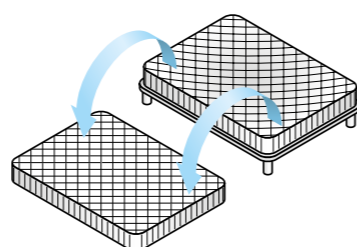
Per verificare se l'apparente affossamento del materasso non sia causato dalla rete, sarà sufficiente trasferirlo a terra o su una base rigida adagiandolo dalla parte che presenta l'avvallamento (vedi fig. A) ed esercitare una pressione sul piano opposto; solo nel caso in cui si rigeneri immediatamente l'affossamento nel punto corrispondente, il materasso risulterà effettivamente da sostituire a causa del proprio cedimento strutturale.

Nella maggioranza dei casi invece, l'affossamento tenderà a sparire o a ridursi sensibilmente, mentre la resistenza alla pressione esercitata

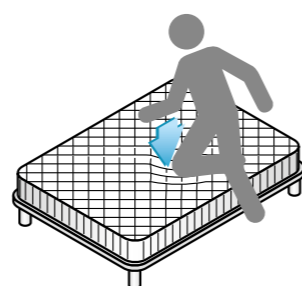
nel punto corrispondente all'affossamento risulterà uguale a quella di qualunque altro punto del piano di appoggio. In questo caso è evidente che la soluzione del problema sarà quella di cambiare la rete e non il materasso.

Altro problema che si può verificare è che puntando il ginocchio sul materasso, le molle si possono incastrare fra di loro, dando l'effetto di un vero e proprio 'buco' sul materasso (vedi fig. B).

Il più delle volte è sufficiente scuotere vigorosamente il materasso prendendolo dai bordi per disincastare le molle e ripristinare il piano d'appoggio.



**Fig. A**  
Verifica affossamento



**Fig. B**  
Affossamento "a buco"

## CONSIGLI SULL'UTILIZZO DEL MATERASSO

Per garantire una maggiore durata e il mantenimento delle caratteristiche di qualsiasi materasso è importante girare il materasso e farlo ruotare (testa e piedi) con una certa periodicità.

Flexilan garantisce che ogni materasso viene prodotto utilizzando materiali di prima scelta e sottoposto a rigidi controlli per garantirne la totale qualità e corrispondenza delle caratteristiche tecniche.

## COME EVITARE I PROBLEMI DI MUFFA

Se le problematiche della muffa si manifestano entro 15/20 giorni dall'acquisto, sono imputabili alla produzione e quindi coperti da garanzia. Oltre questo periodo l'azienda non è responsabile: non vi sarà alcun intervento in garanzia.

## PILLING SUL TESSUTO

Il pilling (formazione di pallini) è un fenomeno che si riscontra su buona parte dei prodotti tessili, ciò avviene a causa dello sfregamento a cui sono sottoposte le fibre che compongono il tessuto. Questo fenomeno non compromette assolutamente le caratteristiche intrinseche del materasso, consentendo quindi un sano riposo.

Si consiglia di evitare, nel caso di pulizia, strumenti inappropriati ed esagerati sfregamenti. Esistono sul mercato, creati per i capi di abbigliamento, strumenti ideati appositamente per eliminare il pilling. - **IL PILLING NON È COPERTO DA GARANZIA.**

# GARANZIA

## SOSTITUZIONE IN GARANZIA

## DURATA DELLA GARANZIA

• **Garanzia di 2 anni sui difetti di fabbricazione**

• **Garanzia di 5 anni** sull'affossamento di tutti i modelli, tenendo presente le tolleranze fisiologiche dei prodotti (+/- 2 cm in larghezza, lunghezza e +/- 5% rispetto l'altezza, normativa UNI EN 1334)

**Per garanzia si intende la sostituzione o riparazione gratuita per difetti imputabili al materiale o al processo di fabbricazione del materasso.**

Eventuali affossamenti, entro le tolleranze, o dovuti alla base d'appoggio difettosa o ancora a cattiva manutenzione per mancata osservazione delle prescrizioni indicate sulla garanzia, non rientrano nella copertura della garanzia stessa.

**La garanzia non copre danni accidentali.**

**La sostituzione in garanzia gratuita non comprende le spese di trasporto.**

Essa avverrà sempre previa accettazione dell'azienda.

Con la consegna del nuovo materasso sostituito viene emesso un DDT riportante la dicitura "sostituzione" nello spazio riservato alla causale del trasporto, successivamente verrà emessa fattura riportante un'analoga dicitura nello spazio riservato alla modalità di pagamento.

Con la restituzione del prodotto difettoso verrà emessa nota accredito a pareggio della fattura-sostituzione.

Se il materasso difettoso non sarà restituito entro i 60 giorni la fattura sarà messa comunque in pagamento.

**Il servizio garanzia sarà effettuato unicamente ai clienti con posizioni contabili regolari.**

# CONDIZIONI GENERALI DI VENDITA

## IL PRESENTE CATALOGO ANNULLA E SOSTITUISCE TUTTI I PRECEDENTI.

Le descrizioni e le caratteristiche tecniche dei prodotti richiamati nel presente catalogo sono puramente indicativi e non vincolanti. La **Flexilan** si riserva il diritto di modificare, senza alcun preavviso, i materiali e le caratteristiche tecniche dei prodotti per motivi tecnici e/o produttivi. L'azienda non risponde per eventuali errori di stampa relativi a caratteristiche tecniche, misure indicate sul presente catalogo.

## ORDINI

Gli ordini sono accettati con la clausola "salvo approvazione della casa".

Non si accettano annullamenti di ordini di articoli fuori misura se già prodotti. La mancata o ritardata esecuzione di una parte o di tutto l'ordine, per cause di forza maggiore, non costituisce alcun diritto per il cliente di risarcimento danni.

## CONSEGNE

Le consegne saranno effettuate nei termini concordati con il nostro ufficio vendite.

## PAGAMENTI

I pagamenti dovranno essere effettuati nei termini convenuti, presso la nostra sede. Gli eventuali ritardi dei pagamenti porteranno l'addebito degli interessi di mora previsti dalle leggi vigenti. Decreto legislativo 231-2002 e successive modifiche ed integrazioni.

## TOLLERANZE

Le misure indicate sono espresse in centimetri e sono sempre da intendersi con tolleranza +/- 2 cm in larghezza, lunghezza e +/- 5% in altezza in ottemperanza con la normativa UNI EN 1334.



3000 Supermicro molle | 1600 Micro molle  
"LA LIBERTÀ DI SCEGLIERE IL MEGLIO"

## F CONFORT DI LUSSO CON I MOLLEGGI A MICROMOLLE INDIPENDENTI

Queste tipologie di molleggio garantiscono un' **ergonomia assoluta**. Si adattano alla forma ed al peso corporeo, a prescindere dalle posizioni che si assumono durante il sonno, una peculiarità essenziale per godere di un **riposo sano, confortevole e rigenerante**.

Sono composti da molle indipendenti, insacchettate singolarmente e unite l'una all'altra tramite un solo punto di giuntura centrale dell'involucro; questo permette al molleggio di adattarsi in modo progressivo, sostenendo chi riposa in modo corretto e senza creare punti di eccessiva compressione.

I molleggi **Flexilan** sono prodotti con acciaio fosfatato EN10270 -Classe SM, sono inoltre tutti a **7 zone di sostegno differenziato**, in modo da ottimizzare ulteriormente il corretto supporto alla colonna vertebrale.

### BOXATURA MAGGIORATA: LUNGA VITA AL MATERASSO!

Una delle caratteristiche più importanti dei materassi a molle indipendenti **Flexilan** è la boxatura perimetrale maggiorata.

**Contiene il molleggio rinforzandolo sui 4 lati** del perimetro, là dove è maggiormente sollecitato, soprattutto quando ci si siede sul bordo del materasso.

Per questa delicata operazione produttiva **Flexilan** utilizza "tamponi di rinforzo" in schiuma ecologica ad alta densità (tra i 30 Kg/m<sup>3</sup> e i 40 Kg m<sup>3</sup> a seconda del modello) e con **spessore di ben 10 cm**, a differenza dei processi di boxatura convenzionali, che adottano tamponi di rinforzo con spessore di soli 4/5 cm.

Questa particolare tecnica di produzione rende **indeformabile** il materasso garantendo al materasso una **maggiore durata nel tempo**.



## 3000 SUPERMICRO MOLLE



Molleggio insacchettato indipendente di ultima generazione, l'altissima densità di molle, **3000** nella versione matrimoniale, rendono questo molleggio unico nel suo genere. L'ergonomia e la risposta elastica diventano così il fine assoluto di questo prodotto avvolgente e compatto al tempo stesso.

Il molleggio a **3000 micromolle Flexilan** è **rinforzato perimetralmente** su ambo i lati da una piattina in acciaio (presente a partire dalla misura 120 cm) che lo stabilizza e che lo rende più duraturo e performante nel tempo.

## 1600 MICRO MOLLE



Molleggio a micromolle insacchettate indipendenti a 7 zone di sostegno differenziato (**1600 micromolle** nella versione matrimoniale). L'elevato numero di molle esalta ulteriormente l'ergonomicità e il comfort del materasso, garantendo così una corretta postura in qualsiasi posizione si assuma durante il riposo.

Il molleggio a **1600 micromolle Flexilan** è **rinforzato perimetralmente** su ambo i lati da una piattina in acciaio (presente a partire dalla misura 120 cm) che lo stabilizza e che lo rende più duraturo e performante nel tempo.

# F DE LUXE TOPPER MEMO H28

## 3000 SUPERMICRO MOLLE INSACCHETTATE



RINFORZO PERIMETRALE AD ALTA DENSITÀ, SPESSORE 10 cm.

Offre un maggior sostegno quando ci si siede sul bordo del letto, impedendo che il materasso si deformi.



## SUPERMICRO MOLLE PER UN COMFORT DI LUSO

Questo materasso tocca il massimo della tecnologia delle molle Insacchettate, impiega infatti un tipo di molleggio all'avanguardia, le Super Micro Molle Insacchettate (n° 3000 nel mod. matrimoniale) a 7 zone di sostegno differenziato, l'altissimo numero di molle garantisce una distribuzione ottimale del peso.



**DUAL  
COMFORT**

IL TOPPER REMOVIBILE CON ZIP  
DA LA POSSIBILITÀ DI AVERE  
DUE DORMITE DIFFERENTI  
"DUAL COMFORT"

L'ulteriore unione del Topper in **Memoria di forma** pone questo prodotto nell'eccellenza del comfort ergonomico soddisfacendo anche i clienti più esigenti



# F LINEA 3000 SUPER MICROMOLLE INSACCHETTATE

## LA GARANZIA DI UN SOSTEGNO TECNOLOGICAMENTE AVANZATO

Molleggio di ultima generazione, a zone di portanza differenziata per per meglio distribuire e sostenere gli equilibri del peso.

Suddiviso in 7 zone di portanza differenziata, distribuisce ancora meglio il peso corporeo, in modo da annullare i punti di pressione, garantendo un riposo ottimale.


L'altissima densità di molle, 3000 nella versione matrimoniale, (filo Ø 0,90 – 1,00 mm in funzione del differente carico di portanza, i 13 giri della molla stessa, la tasca di contenimento in tessuto anallergico per singola molla rendono questo molleggio unico nel suo genere.

L'ergonomicità diventa così il fine assoluto di questo prodotto avvolgente ma compatto e sostenuto al tempo stesso.



### BOX SPRING MAGGIORATO

Sistema di boxatura perimetrale maggiorato in schiuma ad **alta densità con spessore 10 cm**



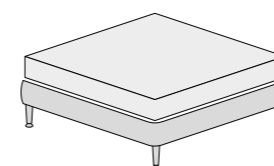
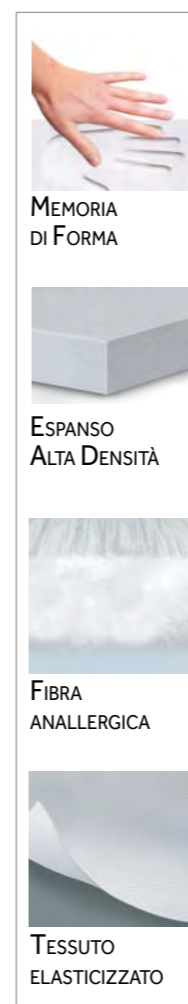
### CON DOPPIA PIATTINA PERIMETRALE DI RINFORZO

in acciaio per una maggiore stabilità del materasso ed una maggiore durata del prodotto (presente a partire dalla misura 120 cm)

DISPONIBILE NELLE SEGUENTI MISURE:


De Luxe Topper Memo 3000 Molle	80 X 190/195/200	85 X 190/195/200	90 X 190/195/200	120 X 190/195/200	140 X 190/195/200	160 X 190/195/200	165 X 190/195/200	170 X 190/195/200	180 X 190/195/200
FUORI MISURA SU RICHIESTA									

**N.B.** Questo materasso **NON VA IMMAGAZZINATO IN POSIZIONE VERTICALE** per evitare il possibile effetto "fisarmonica" **E NON VA PIEGATO**



SI CONSIGLIA L'UTILIZZO DEL SOMMIER

# DE LUXE TOPPER MEMO H28



Lato più avvolgente



Lato a maggior sostegno

### Composizione Topper Memory

- Rivestimento **lavabile a 30° - lavaggio delicato ciclo lana**  
Tessuto elasticizzato ignifugo certificato - Losangatura rinforzata a tutto campo
- Imbottitura  
Fibra ignifuga anallergica Spessore non pressata cm 3
- Telina tagliafuoco salva punti
- Lastra in Memoria di forma ignifuga h5 ad alta densità
- Cerniera divisibile a 360°

### Composizione pannelli

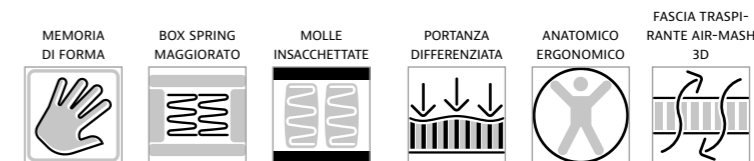
- Rivestimento: Tessuto ignifugo certificato - Losangatura rinforzata a tutto campo
- Imbottitura: Fibra ignifuga anallergica Spessore non pressata cm 6
- Telina tagliafuoco salva punti

### Elementi Box Spring

- Lastra in poliuretano espanso ignifugo ad alta densità ed elevata elasticità
- Isolante in TNT
- Sostegno perimetrale Box-Spring ignifugo **maggiorato ad alta densità** spessore 10 cm
- Molleggio insacchettate indipendenti a 7 zone di portanza differenziata, filo da 1,8 mm e 2,00 mm in acciaio fosfatato EN 10270-1 classe SM n° 3000 molle (vers. Matrim) con doppia piattina perimetrale di rinforzo.

### Fascia perimetrale imbottita

- Maniglie rinforzate
- Areatore continuo in Air-Mesh 3D per favorire la traspirazione
- Nastrini etichetta perimetrali



# DE LUXE TOPPER MEMO H28

## 1600 MICROMOLLE INSACCHETTATE CON TOPPER REMOVIBILE

L'unione di un materasso a micromolle insacchettate a 7 zone differenziate con il **Topper in Memoria di forma** pone questo prodotto nell'eccellenza del comfort ergonomico soddisfacendo anche i clienti più esigenti



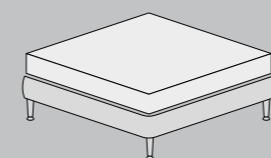
**RINFORZO PERIMETRALE AD ALTA DENSITÀ, SPESSORE 10 CM.** Offre un maggior sostegno quando ci si siede sul bordo del letto, impedendo che il materasso si deformi.



DOPPIA PIATTINA DI RINFORZO PERIMETRALE IN ACCIAIO (DA MISURA 120 IN SU)




TOPPER REMOVIBILE CON ZI: DA LA POSSIBILITÀ DI AVERE DUE DORMITE DIFFERENTI "DUAL COMFORT"



SI CONSIGLIA L'UTILIZZO DEL SOMMIER

## 1600 MICROMOLLE INSACCHETTATE



### Composizione Topper Memory

- Rivestimento **lavabile a 30° - lavaggio delicato ciclo lana**  
Tessuto elasticizzato ignifugo certificato - Losangatura rinforzata a tutto campo
- Imbottitura  
Fibra ignifuga anallergica Spessore non pressata cm 3
- Telina tagliafuoco salva punti
- Lastra in Memoria di forma ignifuga h5 ad alta densità
- Cerniera divisibile a 360°



Lato più avvolgente



Lato a maggior sostegno

### Composizione pannelli

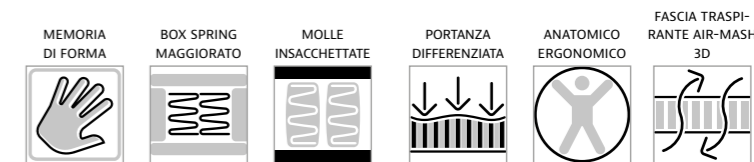
- Rivestimento: Tessuto ignifugo certificato - Losangatura rinforzata a tutto campo
- Imbottitura: Fibra ignifuga anallergica Spessore non pressata cm 6
- Telina tagliafuoco salva punti

### Elementi Box Spring

- Lastra in poliuretano espanso ignifugo ad alta densità ed elevata elasticità
- Isolante in TNT
- Sostegno perimetrale Box-Spring ignifugo **maggiorato ad alta densità** spessore 10 cm)
- Mollele insacchettate indipendenti a 7 zone di portanza differenziata, filo da 1,8 mm e 2,00 mm in acciaio fosfatato EN 10270-1 classe SM n° 1600 molle (vers. Matrim) Con doppia piattina di rinforzo perimetrale in acciaio.

### Fascia perimetrale imbottita

- Maniglie rinforzate
- Areatore continuo in Air-Mesh 3D per favorire la traspirazione
- Nastrini etichetta perimetrali



MEMORIA DI FORMA    MICRO MOLLE INSACCHETTATE    FIBRA ANALLERGICA    TESSUTO ELASTICIZZATO



DISPONIBILE NELLE SEGUENTI MISURE:

De Luxe Topper Memo 1600 Molle	80 X 190/195/200	85 X 190/195/200	90 X 190/195/200	120 X 190/195/200	140 X 190/195/200	160 X 190/195/200	165 X 190/195/200	170 X 190/195/200	180 X 190/195/200
FUORI MISURA SU RICHIESTA									

**N.B.** Questo materasso **NON VA IMMAGAZZINATO IN POSIZIONE VERTICALE** per evitare il possibile effetto "fisarmonica" **E NON VA PIEGATO**

# F DE LUXE HYBRID H 28

## 1600 MICROMOLLE INSACCHETTATE PER UN'ANIMA A DOPPIO COMFORT

L'elevata ergonomicità e capacità di sostegno dei molleggi ad alta densità (1600 molle nel matrimoniale) è abbinata da un lato all'eccezionale sensazione di comfort creata dalla lastra in Memoria di forma, h 5 cm, dall'altro all'effetto più portante del puro Air Cell® 100%



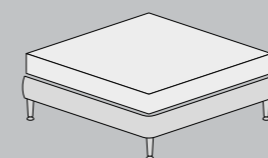
**RINFORZO PERIMETRALE AD ALTA DENSITÀ, SPESSORE 10 CM.** Offre un maggior sostegno quando ci si siede sul bordo del letto, impedendo che il materasso si deformi.



MEMORIA DI FORMA    MICRO MOLLE INSACCHETTATE    FIBRA ANALLERGICA    TESSUTO ELASTICIZZATO

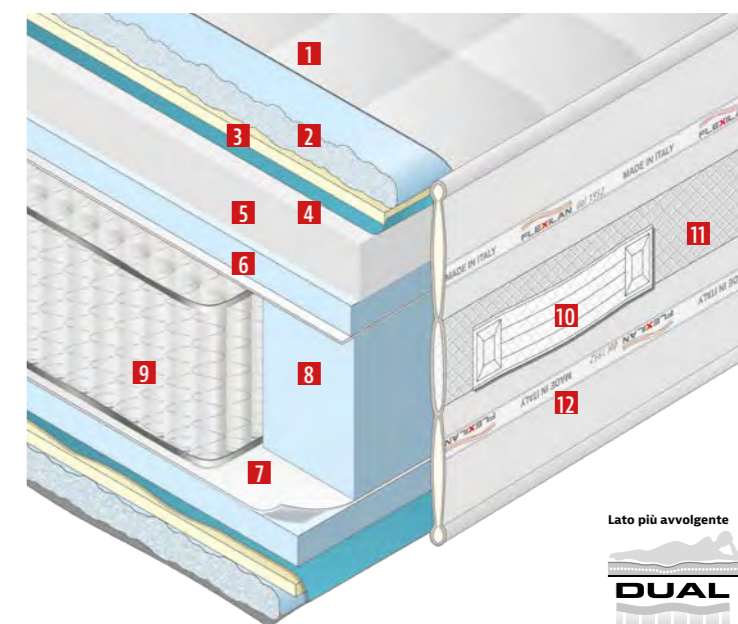


DOPPIA PIATTINA DI RINFORZO PERIMETRALE IN ACCIAIO (DA MISURA 120 IN SU)



SI CONSIGLIA L'UTILIZZO DEL SOMMIER

## 1600 MICROMOLLE INSACCHETTATE



QUESTO MATERASSO HA LA POSSIBILITÀ, GIRANDOLO, DI DARE DUE DIFFERENTI DORMITE "DUAL COMFORT"

### Composizione pannelli

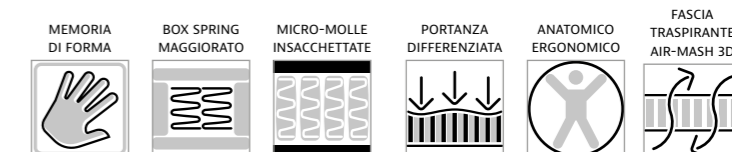
- 1 Rivestimento  
Tessuto elasticizzato ignifugo certificato - Losangatura rinforzata a tutto campo
- 2 Imbottitura  
Fibra ignifuga anallergica Spessore non pressata cm 6
- 3 supporto in poliuretano espanso indeformabile h1cm
- 4 Telina tagliafuoco salva punti

### Elementi Box Spring

- 5 Lastra in Memoria di forma ignifuga h5 ad alta densità
- 6 Lastra in poliuretano espanso ignifugo ad alta densità ed elevata elasticità
- 7 Isolante in TNT
- 8 Sostegno perimetrale Box-Spring ignifugo **maggiorato ad alta densità** spessore 10 cm)
- 9 Molleggio insacchettate indipendenti a 7 zone di portanza differenziata, filo da 1,8 mm e 2,00 mm in acciaio fosfatato EN 10270-1 classe SM n° 1600 molle (vers. Matrim) Con doppia piattina di rinforzo perimetrale in acciaio

### Fascia perimetrale imbottita

- 10 Maniglie rinforzate
- 11 Areatore continuo in Air-Mesh 3D per favorire la traspirazione
- 12 Nastri etichetta perimetrali



DISPONIBILE NELLE SEGUENTI MISURE:

De Luxe Hybrid 1600 Molle	80 X 190/195/200	85 X 190/195/200	90 X 190/195/200	120 X 190/195/200	140 X 190/195/200	160 X 190/195/200	165 X 190/195/200	170 X 190/195/200	180 X 190/195/200
FUORI MISURA SU RICHIESTA									

**N.B.** Questo materasso **NON VA IMMAGAZZINATO IN POSIZIONE VERTICALE** per evitare il possibile effetto "fisarmonica" **E NON VA PIEGATO**

# F DE LUXE HD PLUS H30

## 1600 MICROMOLLE CON PILLOW TOP AD ANCORAGGIO TRASPIRANTE

Questo materasso, di altissima qualità, oltre ad avere le micro molle insacchettate a 7 zone di portanza differenziata e le imbottiture maggiorate, offre un comfort eccezionale determinato dal Pillow Top ancorato con soffietto in Air-Mesh 3D traspirante.



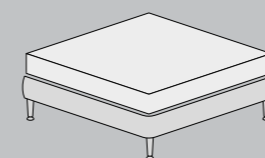
**RINFORZO PERIMETRALE AD ALTA DENSITÀ, SPESSORE 10 CM.** Offre un maggior sostegno quando ci si siede sul bordo del letto, impedendo che il materasso si deformi.



DOPPIA PIATTINA DI RINFORZO PERIMETRALE IN ACCIAIO (DA MISURA 120 IN SU)

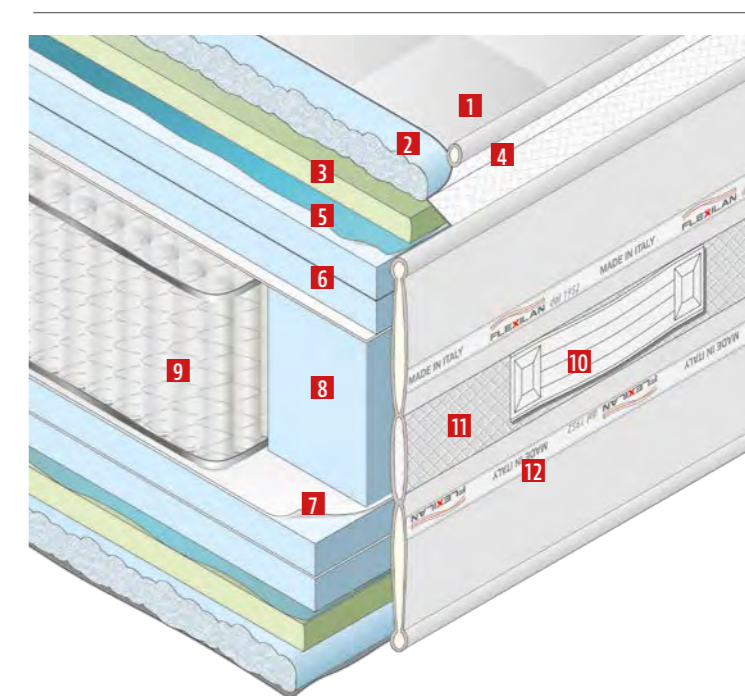


PILLOW TOP CON SOFFIETTO D'ANCORAGGIO IN TESSUTO TRIDIMENSIONALE TRASPIRANTE



SI CONSIGLIA L'UTILIZZO DEL SOMMIER

## 1600 MICROMOLLE INSACCHETTATE



### Composizione pannelli


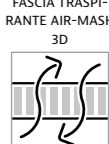

- 1 Rivestimento  
Tessuto elasticizzato ignifugo certificato  
Losangatura Tuck & Jump (effetto capitonné)
- 2 Imbottitura  
Fibra ignifuga anallergica Spessore non pressata cm 6
- 3 Supporto in poliuretano Shaping E30 H cm 2 Indeformabile e superelastico
- 4 Soffietto d'ancoraggio traspirante in Air-Mesh 3D Per fissaggio Pillow Top
- 5 Telina tagliafuoco salva punti

### Elementi Box Spring

- 6 Doppia lastra in poliuretano espanso ignifugo ad alta densità ed elevata elasticità
- 7 Isolante agugliato ignifugo
- 8 Sostegno perimetrale Box-Spring ignifugo **maggiorato ad alta densità** spessore 10 cm)
- 9 Molleggio insacchettate indipendenti a 7 zone di portanza differenziata, filo da 1,8 mm e 2,00 mm in acciaio fosfatato EN 10270-1 classe SM n° 1600 molle (vers. Matrim) Con doppia piattina di rinforzo perimetrale in acciaio

### Fascia perimetrale imbottita

- 10 Maniglie rinforzate
- 11 Areatore continuo in Air-Mesh 3D per favorire la traspirazione
- 12 Nastri etichetta perimetrali



MICRO MOLLE INSACCHETATE FIBRA ANALLERGICA TESSUTO ELASTICIZZATO



DISPONIBILE NELLE SEGUENTI MISURE:

De Luxe HD Plus Pillow Top 1600 Molle	80 X 190/195/200	85 X 190/195/200	90 X 190/195/200	120 X 190/195/200	140 X 190/195/200	160 X 190/195/200	165 X 190/195/200	170 X 190/195/200	180 X 190/195/200
FUORI MISURA SU RICHIESTA									

**N.B.** Questo materasso **NON VA IMMAGAZZINATO IN POSIZIONE VERTICALE** per evitare il possibile effetto "fisarmonica" **E NON VA PIEGATO**


# F DE LUXE HD PLUS H 27

## 1600 MICROMOLLE PER UN SOSTEGNO DALLA PERFETTA ERGONOMIA

**G**li elementi che rendono estremamente confortevole ed ergonomico questo materasso, di altissima qualità, sono le micro molle insacchettate a 7 zone di portanza differenziata abbinata alle imbottiture maggiorate all'interno del box



**RINFORZO PERIMETRALE AD ALTA DENSITÀ, SPESSORE 10 CM.** Offre un maggior sostegno quando ci si siede sul bordo del letto, impedendo che il materasso si deformi.



MICRO MOLLE INSACCHETATE    FIBRA ANALLERGICA    TESSUTO ELASTICIZZATO



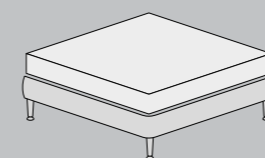
DISPONIBILE NELLE SEGUENTI MISURE:

De Luxe HD Plus 1600 Molle	80 X 190/195/200	85 X 190/195/200	90 X 190/195/200	120 X 190/195/200	140 X 190/195/200	160 X 190/195/200	165 X 190/195/200	170 X 190/195/200	180 X 190/195/200
FUORI MISURA SU RICHIESTA									

**N.B.** Questo materasso **NON VA IMMAGAZZINATO IN POSIZIONE VERTICALE** per evitare il possibile effetto "fisarmonica" **E NON VA PIEGATO**

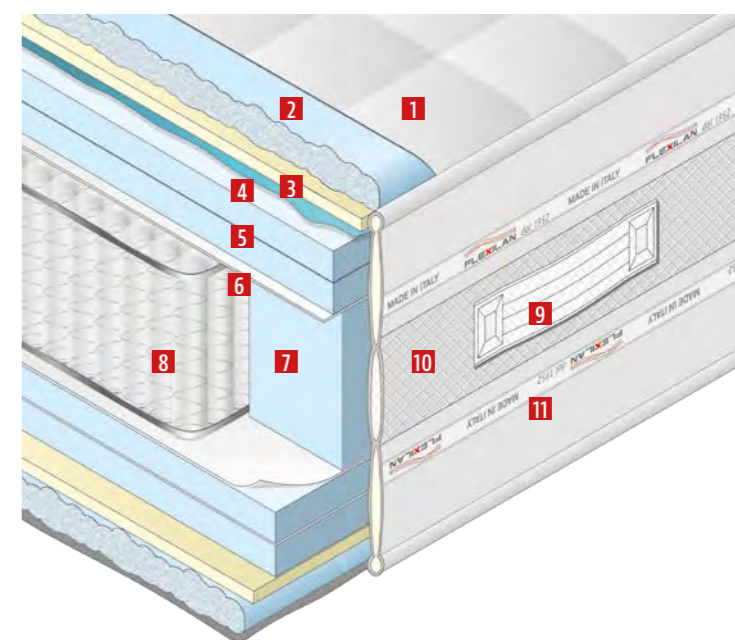


DOPPIA PIATTINA DI RINFORZO PERIMETRALE IN ACCIAIO (DA MISURA 120 IN SU)



SI CONSIGLIA L'UTILIZZO DEL SOMMIER

## 1600 MICROMOLLE INSACCHETTATE



### Composizione pannelli

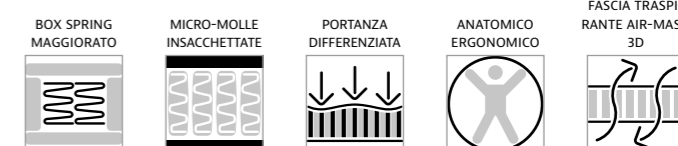
- 1 Rivestimento  
Tessuto elasticizzato ignifugo certificato - Losangatura rinforzata a tutto campo
- 2 Imbottitura  
Fibra ignifuga anallergica Spessore non pressata cm 6
- 3 supporto in poliuretano espanso indeformabile h1cm
- 4 Telina tagliafuoco salva punti

### Elementi Box Spring

- 5 Doppia lastra in poliuretano espanso ignifugo ad alta densità ed elevata elasticità
- 6 Isolante in TNT
- 7 Sostegno perimetrale Box-Spring ignifugo **maggiorato ad alta densità** spessore 10 cm)
- 8 Molleggio insacchettate indipendenti a 7 zone di portanza differenziata, filo da 1,8 mm e 2,00 mm in acciaio fosfatato EN 10270-1 classe SM n° 1600 molle (vers. Matrim) Con doppia piattina di rinforzo perimetrale in acciaio.

### Fascia perimetrale imbottita

- 9 Maniglie rinforzate
- 10 Areatore continuo in Air-Mesh 3D per favorire la traspirazione
- 11 Nastri etichetta perimetrali





"UN SOSTEGNO PER TUTTI"



## F IL COMFORT ERGONOMICO DEI MOLLEGGI A MOLLE INDIPENDENTI

Queste tipologie di molleggio garantiscono un'**ergonomia assoluta**. Si adattano alla forma ed al peso corporeo, a prescindere dalle posizioni che si assumono durante il sonno, una peculiarità essenziale per godere di un **riposo sano, confortevole e rigenerante**.

Sono composti da molle indipendenti, insacchettate singolarmente e unite l'una all'altra tramite un solo punto di giuntura centrale dell'involucro; questo permette al molleggio di adattarsi in modo progressivo, sostenendo chi riposa in modo corretto e senza creare punti di eccessiva compressione.

I molleggi **Flexilan** sono prodotti con acciaio fosfatato EN10270 -Classe SM, sono inoltre tutti a **7 zone di sostegno differenziato**, in modo da ottimizzare ulteriormente il corretto supporto alla colonna vertebrale.

## BOXATURA MAGGIORATA: LUNGA VITA AL MATERASSO!

Una delle caratteristiche più importanti dei materassi a molle indipendenti di alta gamma **Flexilan** è la boxatura perimetrale maggiorata.

**Contiene il molleggio rinforzandolo sui 4 lati** del perimetro, là dove è maggiormente sollecitato, soprattutto quando ci si siede sul bordo del materasso.

Per questa delicata operazione produttiva **Flexilan** utilizza "tamponi di rinforzo" in schiuma ecologica ad alta densità (tra i 30 Kg/m<sup>3</sup> e i 40 Kg m<sup>3</sup> a seconda del modello) e con **spessore di ben 10 cm**, a differenza dei processi di boxatura convenzionali, che adottano tamponi di rinforzo con spessore di soli 4/5 cm.

Questa particolare tecnica di produzione rende **indeformabile** il materasso garantendo al materasso una **maggiore durata nel tempo**.



## 800 MOLLE INSACCHETTATE INDIPENDENTI



LINEA INSACCHETTATE  
800 MOLLE

Il tradizionale molleggio a molle insacchettate indipendenti a 7 zone di sostegno differenziato (800 molle nella versione matrimoniale) è stato creato per un corretto e portante sostegno ergonomico del corpo.

Il molleggio a 800 molle **Flexilan**, nei modelli di alta gamma, è **rinforzato** perimetralmente su ambo i lati da una **piattina in acciaio** (presente a partire dalla misura 120 cm) che lo stabilizza e che lo rende più duraturo e performante nel tempo.



# DE LUXE TOPPER MEMO H28

## 800 MOLLE INSACCHETTATE CON TOPPER REMOVIBILE

L'unione di un materasso a molle insacchettate a 7 zone differenziate con il Topper in Memoria di forma pone questo prodotto nell'eccellenza del comfort ergonomico



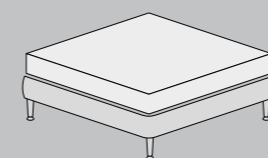
**RINFORZO PERIMETRALE AD ALTA DENSITÀ, SPESSORE 10 CM.** Offre un maggior sostegno quando ci si siede sul bordo del letto, impedendo che il materasso si deformi.



**DOPPIA PIATTINA DI RINFORZO PERIMETRALE IN ACCIAIO (DA MISURA 120 IN SU)**



**TOPPER REMOVIBILE CON ZI: DA LA POSSIBILITÀ DI AVERE DUE DORMITE DIFFERENTI "DUAL COMFORT"**



SI CONSIGLIA L'UTILIZZO DEL SOMMIER



MEMORIA DI FORMA    800 MOLLE INSACCHETTATE    FIBRA ANALLERGICA    TESSUTO ELASTICIZZATO




DISPONIBILE NELLE SEGUENTI MISURE:

De Luxe Topper Memo 800 Molle	80 X 190/195/200	85 X 190/195/200	90 X 190/195/200	120 X 190/195/200	140 X 190/195/200	160 X 190/195/200	165 X 190/195/200	170 X 190/195/200	180 X 190/195/200
FUORI MISURA SU RICHIESTA									

**N.B. Questo materasso NON VA IMMAGAZZINATO IN POSIZIONE VERTICALE** per evitare il possibile effetto "fisarmonica" **E NON VA PIEGATO**

## 800 MOLLE INSACCHETTATE



### Composizione Topper Memory

**1** Rivestimento **lavabile a 30° - lavaggio delicato ciclo lana**  
Tessuto elasticizzato ignifugo certificato - Losangatura rinforzata a tutto campo



Lato più avvolgente

- 2** Imbottitura  
Fibra ignifuga anallergica Spessore non pressata cm 3
- 3** Telina tagliafuoco salva punti
- 4** Lastra in Memoria di forma ignifuga h5 ad alta densità
- 5** Cerniera divisibile a 360°



Lato a maggior sostegno

### Composizione pannelli

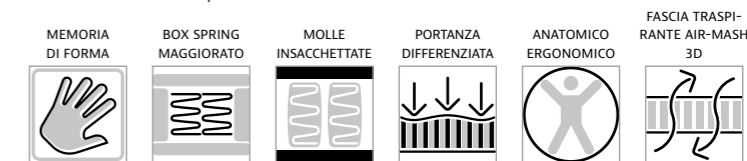
- 6** Rivestimento: Tessuto ignifugo certificato - Losangatura rinforzata a tutto campo
- 7** Imbottitura: Fibra ignifuga anallergica Spessore non pressata cm 6
- 8** Telina tagliafuoco salva punti

### Elementi Box Spring

- 9** Lastra in poliuretano espanso ignifugo ad alta densità ed elevata elasticità
- 10** Isolante in TNT
- 11** Sostegno perimetrale Box-Spring ignifugo **maggiorato ad alta densità** spessore 10 cm)
- 12** Molleggio insacchettate indipendenti a 7 zone di portanza differenziata, filo da 1,8 mm e 2,00 mm in acciaio fosfatao EN 10270-1 classe SM n° 800 molle (vers. Matrim) Con doppia piattina di rinforzo perimetrale in acciaio.

### Fascia perimetrale imbottita

- 13** Maniglie rinforzate
- 14** Areatore continuo in Air-Mesh 3D per favorire la traspirazione
- 15** Nastri etichetta perimetrali



# F DE LUXE HYBRID H 28

## 800 MOLLE INSACCHETTATE CON DOPPIO COMFORT

L'elevata ergonomicità e capacità di sostegno dei molleggi ad alta densità (800 molle nel matrimoniale) è abbinata da un lato all'eccezionale sensazione di comfort creata dalla lastra in Memoria di forma, h 5 cm, dall'altro all'effetto più portante del puro Air Cell® 100%



**RINFORZO PERIMETRALE AD ALTA DENSITÀ, SPESSORE 10 CM.** Offre un maggior sostegno quando ci si siede sul bordo del letto, impedendo che il materasso si deformi.



MEMORIA DI FORMA    800 MOLLE INSACCHETTATE    FIBRA ANALLERGICA    TESSUTO ELASTICIZZATO



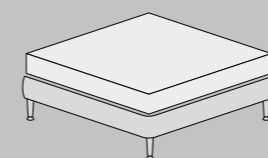
DISPONIBILE NELLE SEGUENTI MISURE:

De Luxe Hybrid 800 Molle	80 X 190/195/200	85 X 190/195/200	90 X 190/195/200	120 X 190/195/200	140 X 190/195/200	160 X 190/195/200	165 X 190/195/200	170 X 190/195/200	180 X 190/195/200
FUORI MISURA SU RICHIESTA									

**N.B.** Questo materasso **NON VA IMMAGAZZINATO IN POSIZIONE VERTICALE** per evitare il possibile effetto "fisarmonica" **E NON VA PIEGATO**


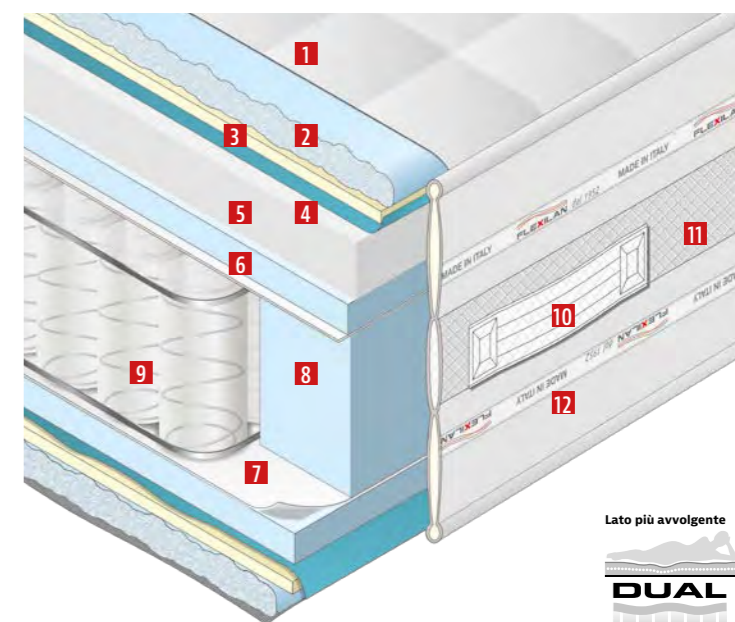


DOPPIA PIATTINA DI RINFORZO PERIMETRALE IN ACCIAIO (DA MISURA 120 IN SU)



SI CONSIGLIA L'UTILIZZO DEL SOMMIER

## 800 MOLLE INSACCHETTATE



QUESTO MATERASSO HA LA POSSIBILITÀ, GIRANDOLO, DI DARE DUE DIFFERENTI DORMITE "DUAL CONFORT"

### Composizione pannelli

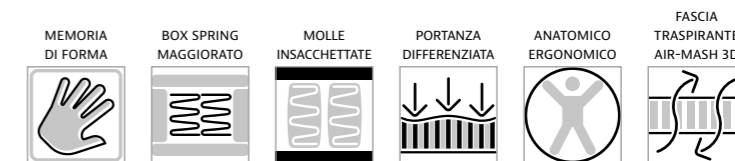
- Rivestimento  
Tessuto elasticizzato ignifugo certificato - Losangatura rinforzata a tutto campo
- Imbottitura  
Fibra ignifuga anallergica - Spessore non pressata cm 6
- supporto in poliuretano espanso indeformabile h1cm
- Telina tagliafuoco salva punti

### Elementi Box Spring

- Lastra in Memoria di forma ignifuga h5 ad alta densità
- Lastra in poliuretano espanso ignifugo ad alta densità ed elevata elasticità
- Isolante in TNT
- Sostegno perimetrale Box-Spring ignifugo **maggiorato ad alta densità** spessore 10 cm)
- Molleggio insacchettate indipendenti a 7 zone di portanza differenziata, filo da 1,8 mm e 2,00 mm in acciaio fosfatato EN 10270-1 classe SM n° 800 molle (vers. Matrim) Con doppia piattina di rinforzo perimetrale in acciaio

### Fascia perimetrale imbottita

- Maniglie rinforzate
- Areatore continuo in Air-Mesh 3D per favorire la traspirazione
- Nastrini etichetta perimetrali



# F DE LUXE HD PLUS H30

## 800 MOLLE CON PILLOW TOP AD ANCORAGGIO TRASPIRANTE

Questo materasso, di altissima qualità, oltre ad avere le molle insacchettate a 7 zone di portanza differenziata e le imbottiture maggiorate, offre un comfort eccezionale determinato dal Pillow Top ancorato con soffietto in Air-Mesh 3D traspirante.



800 MOLLE INSACCHETATE    FIBRA ANALLERGICA    TESSUTO ELASTICIZZATO



DISPONIBILE NELLE SEGUENTI MISURE:

De Luxe HD Plus Pillow Top 800 Molle	80 X	85 X	90 X	120 X	140 X	160 X	165 X	170 X	180 X
	190/195/200	190/195/200	190/195/200	190/195/200	190/195/200	190/195/200	190/195/200	190/195/200	190/195/200

FUORI MISURA SU RICHIESTA

**N.B.** Questo materasso **NON VA IMMAGAZZINATO IN POSIZIONE VERTICALE** per evitare il possibile effetto "fisarmonica" **E NON VA PIEGATO**



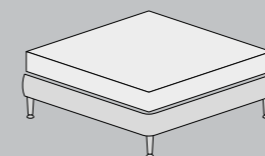
**RINFORZO PERIMETRALE AD ALTA DENSITÀ, SPESSORE 10 CM.** Offre un maggior sostegno quando ci si siede sul bordo del letto, impedendo che il materasso si deformi.



DOPPIA PIATTINA DI RINFORZO PERIMETRALE IN ACCIAIO (DA MISURA 120 IN SU)

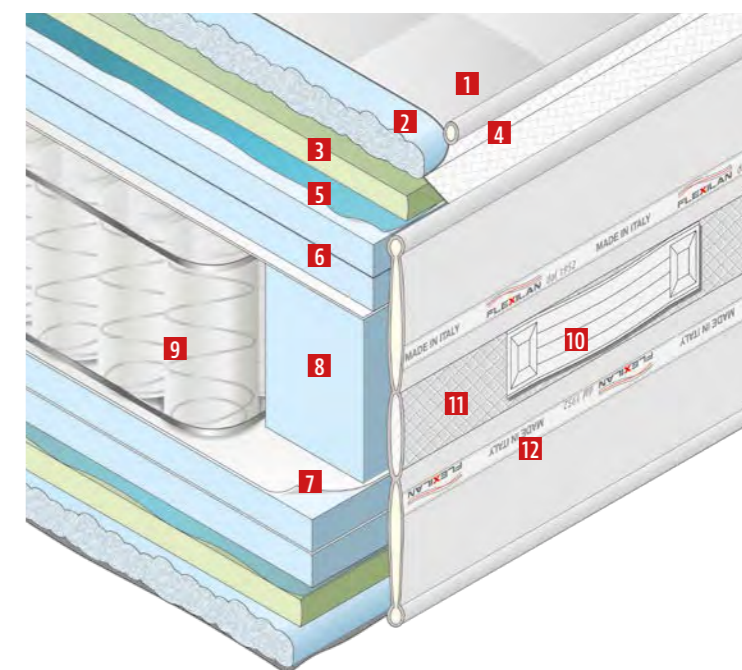


PILLOW TOP CON SOFFIETTO D'ANCORAGGIO IN TESSUTO TRIDIMENSIONALE TRASPIRANTE



SI CONSIGLIA L'UTILIZZO DEL SOMMIER

## 800 MOLLE INSACCHETTATE



### Composizione pannelli

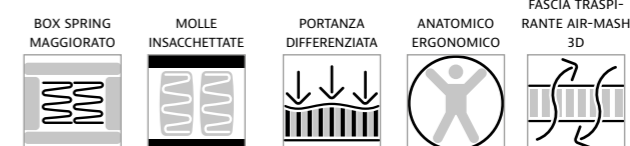
- 1 Rivestimento  
Tessuto elasticizzato ignifugo certificato  
Losangatura Tuck & Jump (effetto capitonné)
- 2 Imbottitura  
Fibra ignifuga anallergica Spessore non pressata cm 6
- 3 Supporto in poliuretano Shaping E30 H cm 2 Indefornabile e superelastico
- 4 Soffietto d'ancoraggio traspirante in Air-Mesh 3D Per fissaggio Pillow Top
- 5 Telina tagliafuoco salva punti

### Elementi Box Spring

- 6 Doppia lastra in poliuretano espanso ignifugo ad alta densità ed elevata elasticità
- 7 Isolante agugliato ignifugo
- 8 Sostegno perimetrale Box-Spring ignifugo **maggiorato ad alta densità** spessore 10 cm)
- 9 Molleggio insacchettate indipendenti a 7 zone di portanza differenziata, filo da 1,8 mm e 2,00 mm in acciaio fosfata EN 10270-1 classe SM n° 800 molle (vers. Matrim) Con doppia piattina di rinforzo perimetrale in acciaio

### Fascia perimetrale imbottita

- 10 Maniglie rinforzate
- 11 Areatore continuo in Air-Mesh 3D per favorire la traspirazione
- 12 Nastri etichetta perimetrali



# F DE LUXE HD PLUS H 27

## 800 MOLLE INSACCHETTATE COMFORT ERGONOMICO

**G**li elementi che rendono estremamente confortevole ed ergonomico questo materasso, di altissima qualità, sono le molle insacchettate a 7 zone di portanza differenziata abbinate alle imbottiture maggiorate all'interno del box



**RINFORZO PERIMETRALE AD ALTA DENSITÀ, SPESSORE 10 CM.** Offre un maggior sostegno quando ci si siede sul bordo del letto, impedendo che il materasso si deformi.



800 MOLLE INSACCHETTATE    FIBRA ANALLERGICA    TESSUTO ELASTICIZZATO



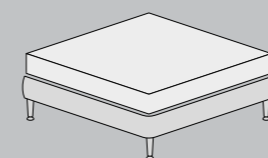
DISPONIBILE NELLE SEGUENTI MISURE:

De Luxe HD Plus 800 Molle	80 X 190/195/200	85 X 190/195/200	90 X 190/195/200	120 X 190/195/200	140 X 190/195/200	160 X 190/195/200	165 X 190/195/200	170 X 190/195/200	180 X 190/195/200
FUORI MISURA SU RICHIESTA									

**N.B.** Questo materasso **NON VA IMMAGAZZINATO IN POSIZIONE VERTICALE** per evitare il possibile effetto "fisarmonica" **E NON VA PIEGATO**

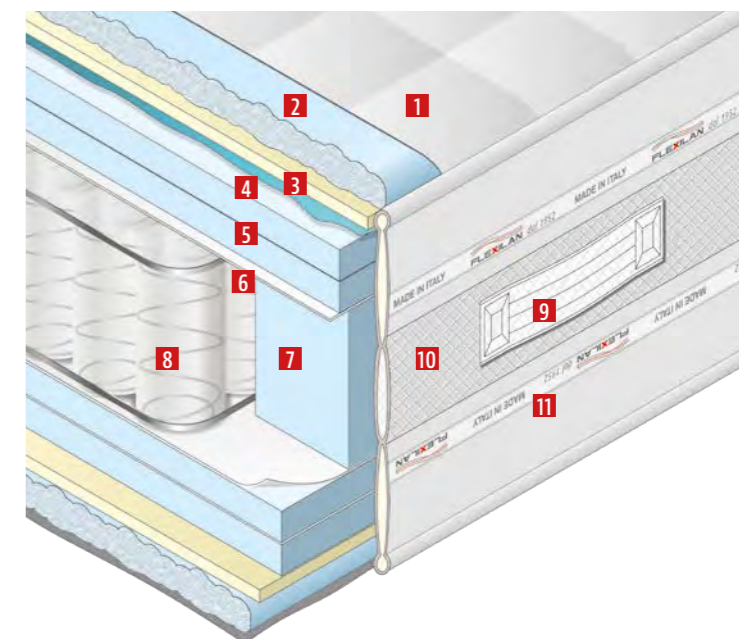


**DOPPIA PIATTINA DI RINFORZO PERIMETRALE IN ACCIAIO (DA MISURA 120 IN SU)**



SI CONSIGLIA L'UTILIZZO DEL SOMMIER

## 800 MOLLE INSACCHETTATE



### Composizione pannelli

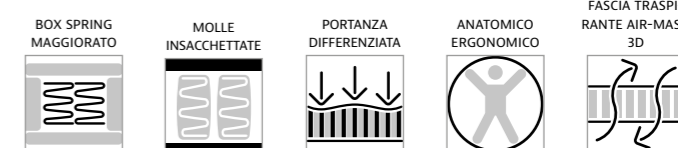
- 1 Rivestimento  
Tessuto elasticizzato ignifugo certificato - Losangatura rinforzata a tutto campo
- 2 Imbottitura  
Fibra ignifuga anallergica Spessore non pressata cm 6
- 3 supporto in poliuretano espanso indeformabile h1cm
- 4 Telina tagliafuoco salva punti

### Elementi Box Spring

- 5 Doppia lastra in poliuretano espanso ignifugo ad alta densità ed elevata elasticità
- 6 Isolante in TNT
- 7 Sostegno perimetrale Box-Spring ignifugo **maggiorato ad alta densità** spessore 10 cm)
- 8 Molleggio insacchettate indipendenti a 7 zone di portanza differenziata, filo da 1,8 mm e 2,00 mm in acciaio fosfatato EN 10270-1 classe SM n° 800 molle (vers. Matrim) Con doppia piattina di rinforzo perimetrale in acciaio.

### Fascia perimetrale imbottita

- 9 Maniglie rinforzate
- 10 Areatore continuo in Air-Mesh 3D per favorire la traspirazione
- 11 Nastri etichetta perimetrali




# F DE LUXE H25

## 800 MOLLE INSACCHETTATE MOLLEGGIO ALTO 18cm

**M**olleggio a molle insacchettate alte 18 cm, a 7 zone di portanza differenziata. Caratteristica principale di questo tipo di molleggio è la perfetta ergonomicità unita a una presenza importante.

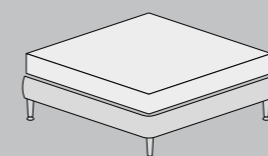
Estetica e grande comfort si incontrano in un materasso pratico ma di sicura qualità.



Tessuto Con Losangatura rinforzata a tutto campo



MANIGLIE RINFORZATE E AERATORE CONTINUO IN TESSUTO TRASPIRANTE AIR MESH 3D



SI CONSIGLIA L'UTILIZZO DEL SOMMIER



800 MOLLE INSACCHETTATE    FIBRA ANALLERGICA    TESSUTO ELASTICIZZATO




DISPONIBILE NELLE SEGUENTI MISURE:

De Luxe 800 Molle	80 X	85 X	90 X	120 X	140 X	160 X	165 X	170 X	180 X
	190/195/200	190/195/200	190/195/200	190/195/200	190/195/200	190/195/200	190/195/200	190/195/200	190/195/200

FUORI MISURA SU RICHIESTA

**N.B.** Questo materasso **NON VA IMMAGAZZINATO IN POSIZIONE VERTICALE** per evitare il possibile effetto "fisarmonica" **E NON VA PIEGATO**

## 800 MOLLE INSACCHETTATE



### Composizione pannelli

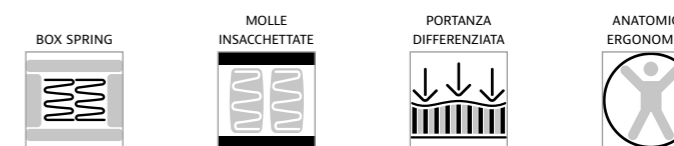
- 1 Rivestimento  
Tessuto ignifugo certificato - Losangatura rinforzata a tutto campo
- 2 Imbottitura  
Fibra ignifuga anallergica - Spessore non pressata cm 6
- 3 Telina tagliafuoco salva punti

### Elementi Box Spring

- 4 Lastra in poliuretano espanso ignifugo ad alta densità ed elevata elasticità
- 5 Isolante in TNT
- 6 Sostegno perimetrale Ignifugo (Box-Spring)
- 7 Molleggio H18 a molle insacchettate indipendenti a 7 zone di portanza differenziata, filo da 1,8 mm e 2,00 mm in acciaio fosfatato EN 10270-1 classe SM n° 800 molle (vers. Matrim)

### Fascia perimetrale imbottita


- 8 Maniglie rinforzate
- 9 Areatore continuo in Air-Mesh 3D per favorire la traspirazione



# F DE LUXE H21

## 800 MOLLE INSACCHETTATE COMFORT OTTIMALE

**M**aterasso a molle insacchettate, a 7 zone di portanza differenziata. Consigliato a chi desidera un sostegno ergonomico distribuito, caratteristica principale di questo tipo di molleggio, a garanzia di una postura ottimale, senza punti di pressione eccessiva.



Tessuto Con Losangatura rinforzata a tutto campo



800 MOLLE INSACCHETTATE    FIBRA ANALLERGICA    TESSUTO ELASTICIZZATO



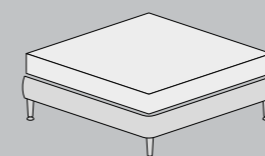
DISPONIBILE NELLE SEGUENTI MISURE:

De Luxe 800 Molle	80 X 190/195/200	85 X 190/195/200	90 X 190/195/200	120 X 190/195/200	140 X 190/195/200	160 X 190/195/200	165 X 190/195/200	170 X 190/195/200	180 X 190/195/200
FUORI MISURA SU RICHIESTA									

**N.B.** Questo materasso **NON VA IMMAGAZZINATO IN POSIZIONE VERTICALE** per evitare il possibile effetto "fisarmonica" **E NON VA PIEGATO**




MANIGLIE RINFORZATE E AERATORE CONTINUO IN TESSUTO TRASPIRANTE AIR MESH 3D



SI CONSIGLIA L'UTILIZZO DEL SOMMIER

## 800 MOLLE INSACCHETTATE



### Composizione pannelli

- 1 Rivestimento  
Tessuto ignifugo certificato - Losangatura rinforzata a tutto campo
- 2 Imbottitura  
Fibra ignifuga anallergica - Spessore non pressata cm 6
- 3 Telina tagliafuoco salva punti

### Elementi Box Spring

- 4 Lastra in poliuretano espanso ignifugo ad alta densità ed elevata elasticità
- 5 Isolante in TNT
- 6 Sostegno perimetrale Ignifugo (Box-Spring)
- 7 Molleggio insacchettate indipendenti a 7 zone di portanza differenziata, filo da 1,8 mm e 2,00 mm in acciaio fosfatato EN 10270-1 classe SM n° 800 molle (vers. Matrim)

### Fascia perimetrale imbottita

- 8 Maniglie rinforzate
- 9 Areatore continuo in Air-Mesh 3D per favorire la traspirazione






"LA GIOIA DEL RELAX"

## GLI SCHIUMATI TECNICI E IL "MEMORIA DI FORMA"

Le moderne tecnologie permettono di ottenere schiume poliuretaniche altamente tecniche, con caratteristiche completamente diverse tra loro, in grado di assecondare le più svariate esigenze in termini di comfort, sostegno ergonomico e durata nel tempo.

In particolare negli ultimi anni si è assistito ad una rapida espansione delle schiume viscoelastiche "a Memoria di forma", materiali che riescono a modellarsi seguendo le forme del corpo grazie al lento rilascio della compressione.

Queste caratteristiche rendono il memoria di forma ideale per essere accoppiato a diversi tipi di schiumati per dare delle piacevoli sensazioni di accoglienza.



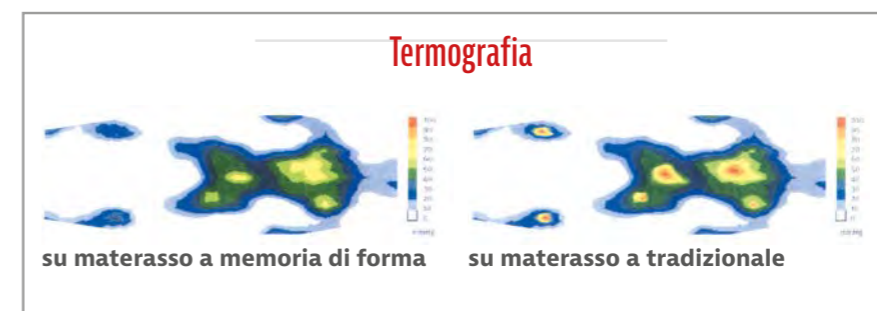
## COS'È IL MEMORIA DI FORMA?

È un materiale viscoelastico tecnologicamente avanzato, nato dalla ricerca della N.A.S.A. ed impiegato nell'allestimento dei sedili degli Shuttle per assorbire le enormi spinte in fase di decollo, salvaguardando il benessere degli astronauti.

Grazie alle proprietà ergonomiche, il suo utilizzo si è rivelato eccellente nel campo dei complementi per il riposo, queste le sue caratteristiche più importanti:

- ▶ È capace di prendere la forma del corpo e di distribuirne uniformemente la pressione su tutta la superficie, tornando alla forma originaria in modo lento e controllato, così da garantire sempre la corretta postura.
- ▶ Garantisce igienicità per le sue proprietà anallergiche e antimicrobiche.
- ▶ Non vengono impiegati espandenti nocivi per l'uomo o sostanze dannose allo strato di ozono.

Riducendo al minimo i punti di pressione, favorisce la circolazione sanguigna e aiuta a prevenire dolori alle articolazioni e alla colonna vertebrale.



## CHE COS'È L'AIR CELL®?

È un materiale espanso innovativo e per realizzarlo non vengono utilizzati materiali dannosi alla salute e all'ambiente.

- ▶ Elevatissima traspirabilità grazie alla configurazione a "cellule aperte"
- ▶ Alto grado di resilienza (resistenza alla compressione)
- ▶ Massimo comfort grazie alla capacità di adattarsi alle pressioni esercitate dal peso corporeo
- ▶ Totalmente anallergico, elastico e indeformabile aiuta la respirazione e porta beneficio all'umore e al corpo.

# F MEMOREST F.R. H23 Sfoderabile

## IL COMFORT ACCOGLIENTE DEL MEMORIA DI FORMA

Questo materasso garantisce, grazie ai **5 cm di Memoria di Forma** ad alta densità, un supporto estremamente confortevole ed una postura anatomicamente perfetta



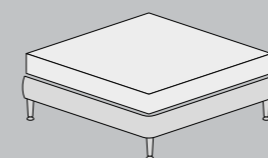
MEMORIA DI FORMA    LASTRA IN AIR CELL®    FIBRA ANALLERGICA    TESSUTO ELASTICIZZATO



PARTICOLARE DEL TESSUTO DI RIVESTIMENTO DEI PANNELLI CON LOSANGATURA A TUTTO CAMPO


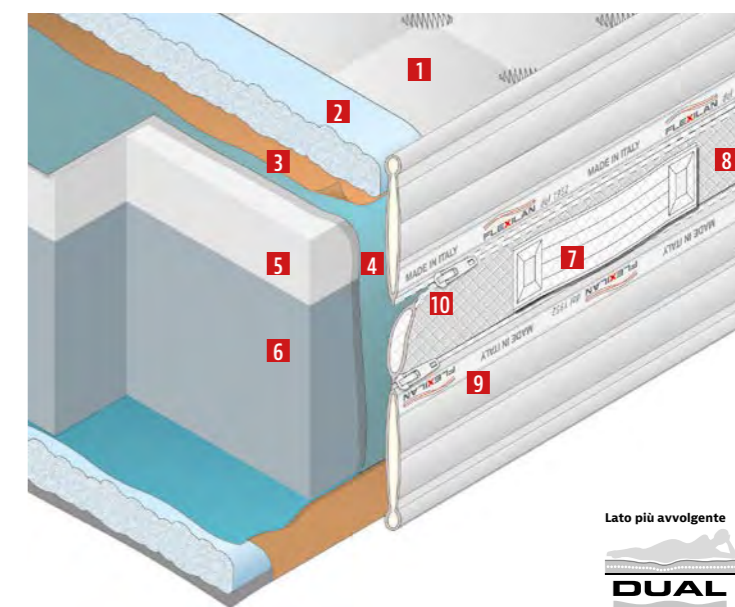
DISPONIBILE NELLE SEGUENTI MISURE:

Memorest FR	80 X 190/195/200	85 X 190/195/200	90 X 190/195/200	120 X 190/195/200	140 X 190/195/200	160 X 190/195/200	165 X 190/195/200	170 X 190/195/200	180 X 190/195/200
FUORI MISURA SU RICHIESTA									



SI CONSIGLIA L'UTILIZZO DEL SOMMIER

## LINEA TECNICA



QUESTO MATERASSO HA LA POSSIBILITÀ, GIRANDOLO, DI DARE DUE DIFFERENTI DORMITE "DUAL CONFORT"

### Composizione pannelli

- 1 Rivestimento  
Tessuto elasticizzato ignifugo certificato Losangatura rinforzata a tutto campo
- 2 Imbottitura  
Fibra ignifuga anallergica Spessore non pressata cm 6
- 3 Telina tagliafuoco salva punti

### Elementi Anima interna

- 4 Foderina anima in cotone elasticizzato
- 5 Lastra in Memoria di forma ignifuga h 5 ad alta densità
- 6 Lastra in 100% Air-Cell ignifugo ad alta densità H 15

### Fascia perimetrale imbottita

- 7 Maniglie rinforzate
- 8 Areatore continuo in Air-Mesh 3D per favorire la traspirazione
- 9 Nastri etichetta perimetrali
- 10 Cerniera divisibile a 360°



# F SERENO F.R. H 18 · 14 Fisso

ESPANSO AD ALTA DENSITÀ  
PRATICO DI QUALITÀ

**M**aterasso in poliuretano espanso ad alta densità. Anche se di semplice struttura, grazie alla grande qualità dei materiali impiegati è un prodotto ottimo nella sua categoria.



PARTICOLARE DELLA FASCIA TRAPUNTATA DEL RIVESTIMENTO FISSO NON SFODERABILE



LA STRA IN AIR CELL®

FIBRA ANALLERGICA

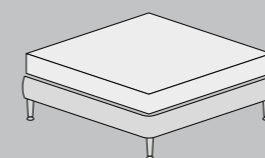
TESSUTO ELASTICIZZATO



DISPONIBILE NELLE SEGUENTI MISURE:

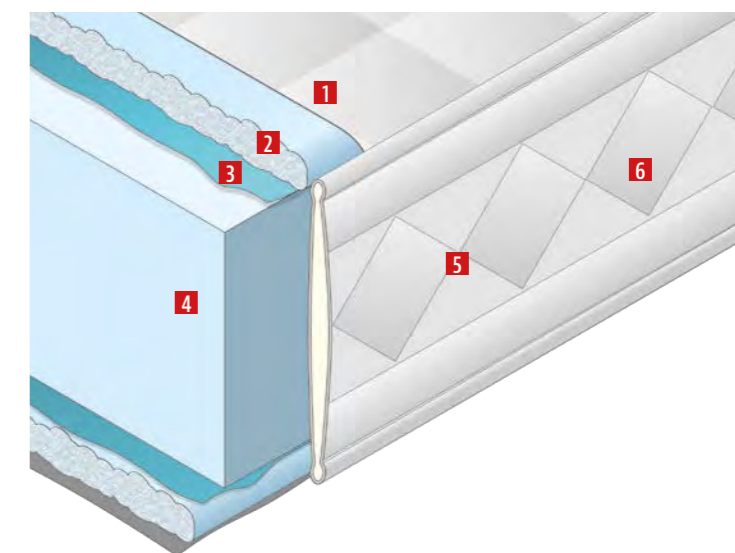
Sereno F.R.	80 X	85 X	90 X	120 X	140 X	160 X	165 X	170 X	180 X
	190/195/200	190/195/200	190/195/200	190/195/200	190/195/200	190/195/200	190/195/200	190/195/200	190/195/200

FUORI MISURA SU RICHIESTA



SI CONSIGLIA L'UTILIZZO DEL SOMMIER

## LINEA TECNICA



### Composizione pannelli

- 1 Rivestimento  
Tessuto ignifugo certificato Losangatura rinforzata a tutto campo
- 2 Imbottitura  
Fibra ignifuga anallergica Spessore non pressata cm 3
- 3 Telina tagliafuoco salva punti

### Elementi Anima interna

- 4 Lastra in poliuretano espanso ignifugo ad alta densità ed elevata elasticità H 11/15

### Fascia perimetrale imbottita

- 5 Maniglie rinforzate
- 6 Areatore laterale





"IL COMFORT VA SOSTENUTO"



## LINEA MOLLE BICONICHE BONNEL

**Il molleggi Flexilan sono prodotti con acciaio fosfatato EN10270-Classe SM.**


Tutti i modelli impiegano il **Box-Spring**, un sistema di rafforzamento delle fasce laterali e di bloccaggio del molleggio, che rende uniforme il sostegno anche sui bordi perimetrali, garantendo una perfetta tenuta nel tempo della funzionalità del materasso.

Per entrambe le versioni abbiamo selezionato imbottiture e tessuti di prima scelta, ideali per traspirabilità, durata e igienicità, che ci permettono di offrire un prodotto per il riposo di alta qualità.

### MOLLEGGIO 600 MINI MOLLE

Il molleggio **Minibonnell**, composto da **600 molle** nella versione matrimoniale, grazie all'elevato numero di molle, garantisce un maggior sostegno e offre maggiori punti di scarico del peso del corpo.

I materassi costruiti con questo tipo di molleggio sono particolarmente indicati a chi ricerca un'alta portanza e per tipologie di persone con un rapporto peso/altezza importante.



### MOLLEGGIO 400 MOLLE

Il classico molleggio che ha fatto la storia del materasso.

È realizzato con filo di acciaio ( $\varnothing$  2,2 mm) fosfatizzato e temperato a induzione termoelettrica, un trattamento che garantisce un'elevata qualità e durezza.

I prodotti realizzati con questo molleggio, sono inoltre sottoposti a severi test sulla resistenza allo schiacciamento verticale dei bordi e sulla performance di durata nel tempo.

# F DE LUXE HD PLUS H30

## MATERASSO CON PILLOW TOP MOLLEGGIO: 600 MOLLE MINIBONNEL

Questo materasso di altissima qualità, pur dando un sostegno elevato, in quanto utilizza il molleggio Mini Bonnel (n° 600 molle nel modello matrimoniale), grazie alle imbottiture maggiorate offre un comfort di livello superiore, amplificato dalla presenza del Pillow Top ancorato con soffietto in Air-Mesh 3D traspirante.



PILLOW TOP CON SOFFIETTO D'ANCORAGGIO  
IN TESSUTO TRIDIMENSIONALE TRASPIRANTE



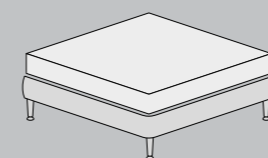
MOLLE MINI BONNELL FIBRA ANALLERGICA TESSUTO ELASTICIZZATO



DISPONIBILE NELLE SEGUENTI MISURE:

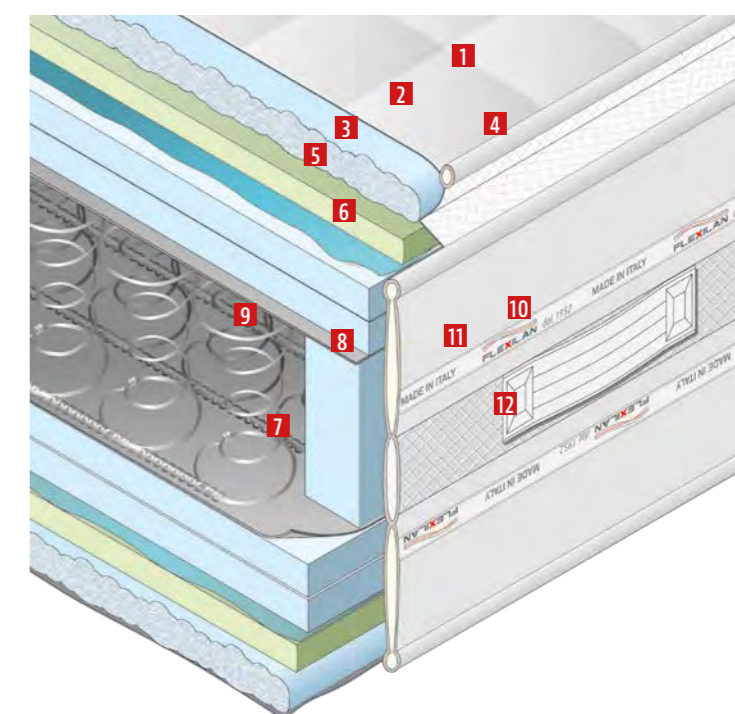
De Luxe HD Plus Pillow Top 600 Molle	80 X	85 X	90 X	120 X	140 X	160 X	165 X	170 X	180 X
	190/195/200	190/195/200	190/195/200	190/195/200	190/195/200	190/195/200	190/195/200	190/195/200	190/195/200

FUORI MISURA SU RICHIESTA



SI CONSIGLIA L'UTILIZZO DEL SOMMIER

## LINEA MOLLE BONNEL



### Composizione pannelli

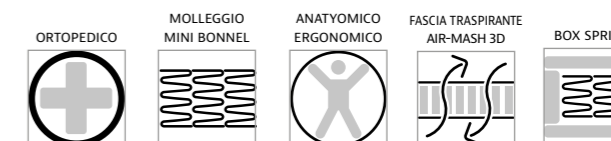
- Rivestimento  
Tessuto elasticizzato ignifugo certificato  
Losangatura Tuck & Jump (effetto capitoné)
- Imbottitura  
Fibra ignifuga anallergica Spessore non pressata cm 6
- Supporto in poliuretano Shaping E30 H cm 2 Indefornabile e superelastico
- Soffietto d'ancoraggio traspirante in Air-Mesh 3D Per fissaggio Pillow Top
- Telina tagliafuoco salva punti

### Elementi Box Spring

- Doppia lastra in poliuretano espanso ignifugo ad alta densità ed elevata elasticità
- Isolante in TNT
- Sostegno perimetrale Ignifugo (Box-Spring)
- Molleggio Rinforzato LFK Filo 2,0 mm n° 700 molle (vers. Matrim)

### Fascia perimetrale imbottita


- Maniglie rinforzate
- Areatore continuo in Air-Mesh 3D per favorire la traspirazione
- Nastrini etichetta perimetrali



# F DE LUXE HD PLUS H 27

## 600 MOLLE MINI BONNEL

Gli elementi che rendono sostenuto ma molto confortevole ed ergonomico questo materasso, di altissima qualità, sono il molleggio Mini Bonnel e le imbottiture maggiorate



Molleggio Bonnel  
600 molle

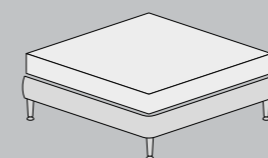


MOLLE MINI BONNELL FIBRA ANALLERGICA TESSUTO ELASTICIZZATO



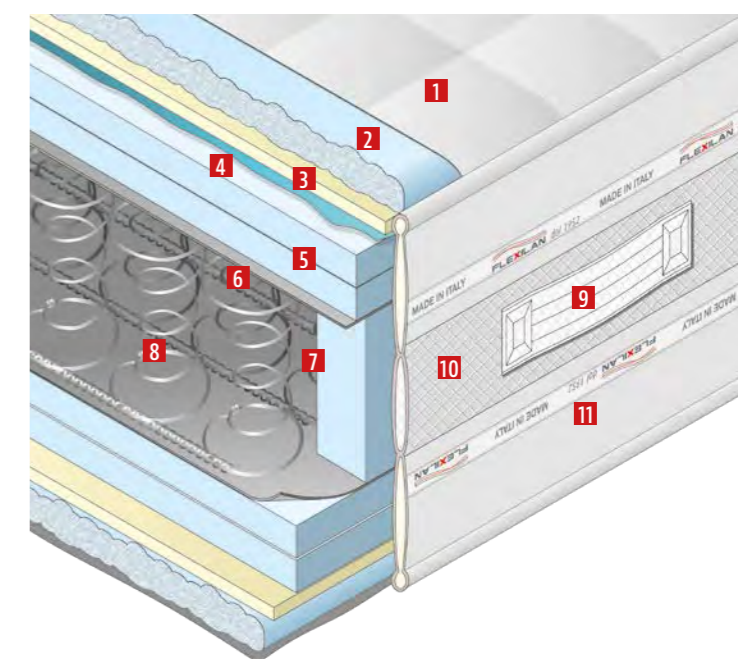
DISPONIBILE NELLE SEGUENTI MISURE:

De Luxe HD Plus 600 Molle	80 X 190/195/200	85 X 190/195/200	90 X 190/195/200	120 X 190/195/200	140 X 190/195/200	160 X 190/195/200	165 X 190/195/200	170 X 190/195/200	180 X 190/195/200
FUORI MISURA SU RICHIESTA									



SI CONSIGLIA L'UTILIZZO DEL SOMMIER

## LINEA MOLLE BONNEL



### Composizione pannelli

- 1 Rivestimento  
Tessuto elasticizzato ignifugo certificato - Losangatura rinforzata a tutto campo
- 2 Imbottitura  
Fibra ignifuga anallergica Spessore non pressata cm 6
- 3 supporto in poliuretano espanso indeformabile h1cm
- 4 Telina tagliafuoco salva punti

### Elementi Box Spring

- 5 Doppia lastra in poliuretano espanso ignifugo ad alta densità ed elevata elasticità
- 6 Isolante in TNT
- 7 Sostegno perimetrale Ignifugo (Box-Spring)
- 8 Molleggio n° 600 molle Mini Bonnel (vers. Matrim)

### Fascia perimetrale imbottita

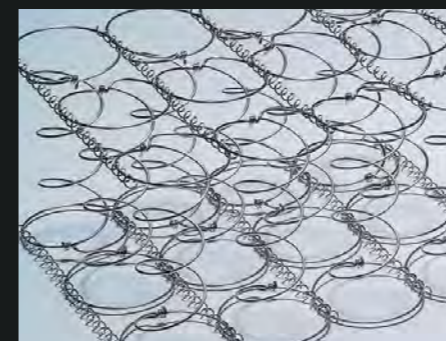
- 9 Maniglie rinforzate
- 10 Areatore continuo in Air-Mesh 3D per favorire la traspirazione
- 11 Nastri etichetta perimetrali



# F DE LUXE H 23

## 400 MOLLE BONNEL

**M**aterasso ortopedico con molleggio Bonnel ( 400 molle nella versione matrimoniale), ideale per chi predilige un supporto più sostenuto.



Molleggio Bonnel  
400 molle



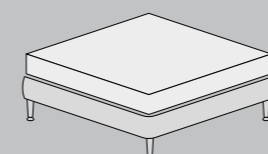
MOLLE BONNELL    FIBRA ANALLERGICA    TESSUTO ELASTICIZZATO



MANIGLIE RINFORZATE E AERATORE

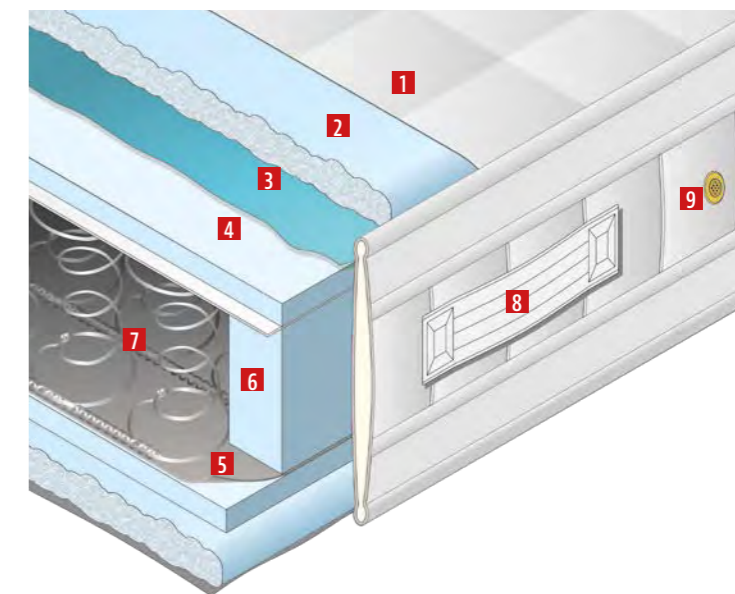
DISPONIBILE NELLE SEGUENTI MISURE:

De Luxe 400 Molle	80 X 190/195/200	85 X 190/195/200	90 X 190/195/200	120 X 190/195/200	140 X 190/195/200	160 X 190/195/200	165 X 190/195/200	170 X 190/195/200	180 X 190/195/200
FUORI MISURA SU RICHIESTA									



SI CONSIGLIA  
L'UTILIZZO  
DEL SOMMIER

## LINEA MOLLE BONNEL



### Composizione pannelli

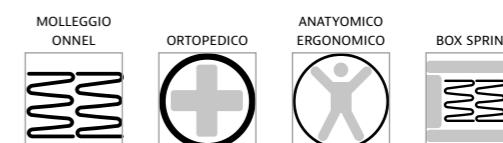
- 1 Rivestimento  
Tessuto ignifugo certificato - Losangatura rinforzata a tutto campo
- 2 Imbottitura  
Fibra ignifuga anallergica - Spessore non pressata cm 6
- 3 Telina tagliafuoco salva punti

### Elementi Box Spring

- 4 Lastra in poliuretano espanso ignifugoad alta densità ed elevata elasticità
- 5 Isolante in TNT
- 6 Sostegno perimetrale Ignifugo (Box-Spring)
- 7 Molleggio Bonnel n° 400 molle (vers. Matrim) filo da 2,2mm

### Fascia perimetrale imbottita

- 8 Maniglie rinforzate
- 9 Areatori laterali





"L'IMPORTANZA DEL  
GIUSTO SUPPORTO..."



# F SOMMIER IGNIFUGHI

## IL SUPPORTO IDEALE PER PRATICITÀ E DUREVOLEZZA

I Sommier **Flexilan** si distinguono per l'estrema robustezza della struttura interna, realizzata in massello di abete, con trattamento ignifugo, resistente e durevole nel tempo.

Il **rivestimento in ecopelle** è disponibile in una **vasta gamma di colori** per adattarsi a ogni tipo di arredo. Grazie alla sua praticità semplifica le operazioni di pulizia, agevolando la disfezione delle camere.



### STRUTTURA INTERNA

In legno massello di abete con traverse di larghezza 14 cm e spessore 2,5 cm.

### IMBOTTITURA

Poliuretano espanso ad alta densità e falda acrilica anallergica.

### FASCIA

Altezza 19 cm

## RIVESTIMENTO IN ECOPELLE

Rivestimento in Ecopelle con pianale in tela gommata antiscivolo

DISPONIBILE NELLE SEGUENTI MISURE:

Misure	80 X	85 X	90 X	120 X	140 X	160 X	165 X	170 X	180 X
	190/195/200	190/195/200	190/195/200	190/195/200	190/195/200	190/195/200	190/195/200	190/195/200	190/195/200

FUORI MISURA SU RICHIESTA

### GANCI DI UNIONE

Su richiesta i modelli singoli possono essere forniti di ganci di unione per formare la misura matrimoniale



GANCI DI UNIONE

Euro 24

### GAMBE

Avvitabil con un'unica vite

Gambe	H Sommier finito
Legno Stand. h 13	32 cm
Alluminio h 11	30 cm

ALLUMINIO    LEGNO STANDARD COL. WENGHÉ    CON ROTELLA PER LATO POSTERIORE



SCELTA GAMBE

## VERSIONE IN BIANCO

Tessuto ignifugo con pianale in tela gommata antiscivolo

DISPONIBILE NELLE SEGUENTI MISURE:

Misure	80 X	85 X	90 X	120 X	140 X	160 X	165 X	170 X	180 X
	190/195/200	190/195/200	190/195/200	190/195/200	190/195/200	190/195/200	190/195/200	190/195/200	190/195/200

FUORI MISURA SU RICHIESTA

## VERSIONE MATRIMONIALE



## VERSIONE SINGOLA



### STRUTTURA PERIMETRALE

Profilo in acciaio speciale rinforzato  
spessore 30 x h 50 mm

### SISTEMA REGOLATORI DI RIGIDITÀ SU DOPPIA DOGA SOVRAPPONTE



### VERNICIATURA

A forno con vernici a polveri epossidiche antigraffio.

### PIANO RETE

#### VERSIONE SINGOLA


N° 14 doghe in faggio curvato a vapore nobilitato grigio, larghezza 68 mm x spessore 8 mm, con regolatori di rigidità centrali per ottimizzare il supporto lombare. Nelle misure da 100 a 140 cm doga unica spessore maggiorato 12 mm senza regolatori di rigidità, con supporto centrale in acciaio con profilo in gomma antiurto (nelle misure 130 e 140 cm).

#### VERSIONE MATRIMONIALE

N° 14+14 doghe.

### GAMBE

N° 4 da ø 50 mm - h 30 con fissaggio monovite.



DISPONIBILE NELLE SEGUENTI MISURE - NELL'ORDINE SPECIFICARE SE CON GAMBE O SENZA: A RICHIESTA SONO DISPONIBILI IN H 25/30/40

Misure	80 X 190/195/200	85 X 190/195/200	90 X 190/195/200	120 X 190/195/200	140 X 190/195/200	160 X 190/195/200	165 X 190/195/200	170 X 190/195/200	180 X 190/195/200
FUORI MISURA SU RICHIESTA									

# F BASIC PLUS

VERSIONE MATRIMONIALE



## STRUTTURA PERIMETRALE

Profilo in acciaio speciale rinforzato spessore 30 x h 50 mm

DISPONIBILE NELLE SEGUENTI MISURE - NELL'ORDINE SPECIFICARE SE CON GAMBE O SENZA: A RICHIESTA SONO DISPONIBILI IN H 25/30/40

Misure	80 X	85 X	90 X	120 X	140 X	160 X	165 X	170 X	180 X
	190/195/200	190/195/200	190/195/200	190/195/200	190/195/200	190/195/200	190/195/200	190/195/200	190/195/200

FUORI MISURA SU RICHIESTA

VERSIONE SINGOLA



## VERNICIATURA

A forno con vernici a polveri epossidiche antigraffio.

## PIANO RETE

### VERSIONE SINGOLA


N° 14 doghe in faggio curvato a vapore con telaio rinforzato (h 50) e cinghie elastiche di rinforzo piano rete. Nelle misure da 91 a 139 cm doga unica con supporto centrale in acciaio 40x30 mm con profilo in gomma antiurto e cinghie elastiche di rinforzo piano rete.

### VERSIONE MATRIMONIALE

N° 14+14 doghe.

## GAMBE

N° 4 da ø 50 mm - h 30 con fissaggio monovite.



# F BASIC

## VERSIONE MATRIMONIALE



### STRUTTURA PERIMETRALE

Profilo in acciaio speciale rinforzato spessore 30 x h 40 mm

DISPONIBILE NELLE SEGUENTI MISURE - NELL'ORDINE SPECIFICARE SE CON GAMBE O SENZA: A RICHIESTA SONO DISPONIBILI IN H 25/30/40

Misure	80 X	85 X	90 X	120 X	140 X	160 X	165 X	170 X	180 X
	190/195/200	190/195/200	190/195/200	190/195/200	190/195/200	190/195/200	190/195/200	190/195/200	190/195/200

FUORI MISURA SU RICHIESTA

## VERSIONE SINGOLA



### VERNICIATURA

A forno con vernici a polveri epossidiche anti-graffio.

### PIANO RETE

#### VERSIONE SINGOLA

N° 14 doghe in faggio curvato a vapore con telaio rinforzato (h 40).

Nelle misure da 91 a 139 cm doga unica maggiorata spessore cm 1,2, con supporto centrale in acciaio 40x30 mm, con profilo in gomma antiurto (nelle misure 130 e 140 cm).

#### VERSIONE MATRIMONIALE

N° 14+14 doghe.

### GAMBE

N° 4 da ø 50 mm - h 30 con fissaggio monovite.





" DORMIRE FRA  
DUE GUANCIALI "

# F TOPPER

## TOPPER MEMORY DREAM H8 SFODERABILE A 360°



Topper in Schiuma Viscoelastica a lenta memoria H 8 cm

### Materiali utilizzati

- Rivestimento: Tessuto elasticizzato ignifugo certificato Losangatura rinforzata a tutto campo
- Imbottitura pannello: Fibra ignifuga anallergica Spessore non pressata cm 3
- Telina tagliafuoco salva punti
- Lastra in Memoria di forma ignifuga h 5 ad alta densità e traspirabilità
- Cerniera divisibile a 360°



Rivestimento lavabile a 30°  
lavaggio delicato ciclo lana



DISPONIBILE NELLE SEGUENTI MISURE

Topper Memory Dream Sfod. 360°	80 X 190/195/200	85 X 190/195/200	90 X 190/195/200	120 X 190/195/200	140 X 190/195/200	160 X 190/195/200	165 X 190/195/200	170 X 190/195/200	180 X 190/195/200
--------------------------------	---------------------	---------------------	---------------------	----------------------	----------------------	----------------------	----------------------	----------------------	----------------------

FUORI MISURA SU RICHIESTA

## TOPPER DACRON H5 EFFETTO PIUMA



### Principali caratteristiche:

- La speciale fibra poliestere Dacron è lavorata a fiocchi.
- Una morbidezza unica: fibre ultrafini, corte e flessibili costituiscono l'imbottitura di questo prodotto, offrendo così una morbidezza incomparabile.
- Recupera il volume iniziale: il vostro materasso si adatta costantemente a tutti i vostri movimenti nel corso della notte e recupera progressivamente il volume iniziale.

### Materiali utilizzati

- Rivestimento: in puro cotone 100%
- Imbottitura: in puro Dacron con lavorazione a fiocchi
- Elastici laterali per ancoraggio



Lavabile in lavatrice  
fino a 90°



DISPONIBILE NELLE SEGUENTI MISURE

Topper Dacron Effetto Piuma°	80 X 190/195/200	85 X 190/195/200	90 X 190/195/200	120 X 190/195/200	140 X 190/195/200	160 X 190/195/200	165 X 190/195/200	170 X 190/195/200	180 X 190/195/200
------------------------------	---------------------	---------------------	---------------------	----------------------	----------------------	----------------------	----------------------	----------------------	----------------------

FUORI MISURA SU RICHIESTA

## TOPPER COMFORT H6



Pannello super imbottito dal comfort eccezionale, con doppio supporto in Air Cell 100% indeformabile e superelastico.

### Principali caratteristiche:

- L'imbottitura in Fibra cava, dalle caratteristiche termoregolanti, è ideale per tutte le stagioni

### Materiali utilizzati

- Rivestimento: Tessuto elasticizzato in Viscosa; Losangatura Tuck & Jump (effetto capitonné)
- Imbottitura: Fibra cava anallergica termoregolabile
- Doppio supporto in Air-Cell 100% indeformabile e superelastico
- Telina contenitiva in cotone
- Elastici angolari per bloccaggio Topper



DISPONIBILE NELLE SEGUENTI MISURE:

Topper Comfort	80 X 190/195/200	85 X 190/195/200	90 X 190/195/200	120 X 190/195/200	140 X 190/195/200	160 X 190/195/200	165 X 190/195/200	170 X 190/195/200	180 X 190/195/200
----------------	---------------------	---------------------	---------------------	----------------------	----------------------	----------------------	----------------------	----------------------	----------------------

FUORI MISURA SU RICHIESTA

## TOPPER SALVAMATERASSO FR H3



Topper in Fibra ignifuga anallergica certificata, con elastici angolare per l'ancoraggio al materasso.

### Materiali utilizzati

- Rivestimento: Tessuto ignifugo certificato Losangatura rinforzata a tutto campo
- Imbottitura: Fibra ignifuga anallergica, Spessore non pressata cm 6
- Telina tagliafuoco salva punti
- Elastici laterali per ancoraggio



Lavabile in lavatrice  
fino a 90°



DISPONIBILE NELLE SEGUENTI MISURE:

Topper Salva materasso	80 X 190/195/200	85 X 190/195/200	90 X 190/195/200	120 X 190/195/200	140 X 190/195/200	160 X 190/195/200	165 X 190/195/200	170 X 190/195/200	180 X 190/195/200
------------------------	---------------------	---------------------	---------------------	----------------------	----------------------	----------------------	----------------------	----------------------	----------------------

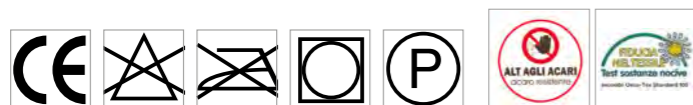
FUORI MISURA SU RICHIESTA

# F GUANCIALI IGNIFUGHI

## MEMORY TOP ORTOPEDICO



ICE  
FRESH TOUCH



### SAGOMATO A DOPPIA ONDA

#### Performance

Guanciale in "Memoria di Forma" per un perfetto comfort.

Il Memory Ortopedico è indicato per una corretta postura della cervice: sostiene adeguatamente il collo, lasciando appoggiare il capo nella cavità centrale più soffice.

#### Materiali utilizzati

- Imbottitura: memory foam a elevata densità e resilienza micro forata
- Federe: interna -100% cotone jersey; rivestimento esterno in tessuto Ice Fresh Touch dal lato estivo, tessuto 100% poliestere sull'altro lato, con zip esterna.
- Fodera esterna lavabile in lavatrice a 60°
- Confezione: busta cucita con zip inserto e maniglia

Misure 48 x 78

GUANCIALE  
SINGOLO

## FILLBALL

### REGOLABILE - EFFETTO PIUMA



Lavabile a mano e lavatrice  
a 40°, programma delicato



### Guanciale in poliestere ignifugo

VERSIONE FIRM Peso gr 800 -  
VERSIONE MEDIUM Peso gr. 700

#### Performance

Caratteristica di questi guanciali è la loro sofficità paragonabile alla piuma, ma con un ritorno elastico duraturo nel tempo.

#### Materiali utilizzati

- Imbottitura: Microsfere ignifughe antifiama in 100% poliestere
- Federa: Tessuto bianco Percalle 100% cotone ignifugo
- Confezione: busta cucita con zip e maniglia

Misure 50 x 80

GUANCIALE  
SINGOLO

## MEMORY TOP H13



ICE  
FRESH TOUCH



### A SAPONETTA

#### Performance

Guanciale in "Memoria di Forma" per una perfetta ergonomia.

#### Materiali utilizzati

- Imbottitura: memory foam a elevata densità e resilienza micro forata
- Federe: 100% cotone jersey; rivestimento esterno con zip; esterna - in tessuto Ice Fresh Touch dal lato estivo, tessuto 100% poliestere sull'altro lato.
- Fodera esterna lavabile in lavatrice a 60°
- Confezione: busta cucita con zip inserto e maniglia

Misure 48 x 78

GUANCIALE  
SINGOLO

## GUANCIALE IN FIBRA



Lavabile a mano e lavatrice  
a 40°, programma delicato



### GUANCIALE IN FIBRA POLIESTERE IGNIFUGA

#### Materiali utilizzati

- Imbottitura: Superimbottito con 750 grammi di fibra 100% poliestere Ignifuga
- Federa: Tessuto colore bianco in microfibra 100% poliestere Ignifuga
- Confezione: imballo in PVC neutro

Misure 50 x 80

GUANCIALE  
SINGOLO

# F GUANCIALI

## MEMORY SMILE H10



A saponetta

### Performance

Guanciale in "Memoria di Forma" per una perfetta ergonomia.

### Materiali utilizzati

- Federa: 100% Poliestere Sanitized antiacaro
- Confezione: busta cucita con zip inserto e maniglia
- Federa lavabile in lavatrice a 60°



Misure 50 x 80

GUANCIALE SINGOLO

## DACRON 95° REGOLABILE



by DACRON®

LAVABILE IN LAVATRICE A 95°



Misure 50 x 80

GUANCIALE SINGOLO

### Performance

La speciale fibra poliestere **Dacron®**, lavorata a fiocchi sferici, e la fodera in puro cotone sanforizzato permettono di lavare questo guanciale a **95°** per una totale sterilizzazione e perfetta igiene. Le fibre ultrafini, corte e flessibili del Dacron® offrono una morbidezza incomparabile.

Riprende la forma originale con la sprimacciatura.

Regolabile: Grazie alla cerniera è possibile diminuire l'imbottitura a piacere

Può essere lavato e asciugato a macchina rispettando le istruzioni del fabbricante.

### Materiali utilizzati

- Imbottitura: in puro **Dacron** con lavorazione a pallini
- Federa: 100% sanforizzato
- Confezione: busta cucita con zip e maniglia

## AERELLE SOFT FLEX REGOLABILE - EFFETTO PIUMA



Lavabile a mano e lavatrice a 40°, programma delicato



Misure 50 x 80

GUANCIALE SINGOLO

### Performance

Imbottita con soffice fibra fioccata **Aerelle Soft Flex eco 100% RECYCLED**; questa particolare fibra ha la capacità di rendere particolarmente soffice il guanciale ricreando perfettamente l'**effetto del piumino** pur rimanendo fresco grazie alla sua altissima traspirabilità. Il guanciale è **sprimacciabile**. Ogni prodotto imbottito in Aerelle Soft Flex è realizzato sotto autorizzazione e rispettando rigorosi controlli come testimonia il cartellino dotato di numero seriale cucito al guanciale.

### Materiali utilizzati

- Imbottitura: fibra fioccata Aerelle Soft Flex eco 100% RECYCLED
- Federa: 100% sanforizzato
- Confezione: busta cucita con zip e maniglia

## SPLENDOR



Guanciale in fibra poliestere

### Performance

Questo guanciale garantisce una morbidezza eccezionale e un compatto e corretto sostegno a testa e collo.

### Materiali utilizzati

- Imbottitura: Superimbottito con 750 grammi di soffici veli di fibra 100% poliestere
- Federa: 100% cotone
- Confezione: busta saldata con inserto

· Lavabile a mano e lavatrice a 40°, programma delicato



Misure 50 x 80

GUANCIALE SINGOLO

# F ACCESSORI

## COPRIMATERASSO SANITARIO

TRASPIRANTE - CONTENITIVO

### Performance

Coprimaterasso altamente traspirante al vapore, ma impermeabile ai liquidi grazie alla pellicola poliuretanica accoppiata alla spugna jersey. I materiali impegnati sono anallergici, antiacaro, antibatterici e antifunghi, è inoltre lavabile in lavatrice fino a 90° per una sicura garanzia di igienicità.

### Materiali utilizzati

- Lato superiore: spugna jersey 80% cotone 20% poliestere
- Lato inferiore: Pellicola poliuretanica impermeabile.



Lavabile in lavatrice  
fino a 90°

COPRIMATERASSO SANITARIO TRASPIRANTE E CONTENITIVO

Topper Salva materasso	80 X 190/195/200	85 X 190/195/200	90 X 190/195/200	120 X 190/195/200	140 X 190/195/200	160 X 190/195/200	165 X 190/195/200	170 X 190/195/200	180 X 190/195/200
------------------------------	---------------------	---------------------	---------------------	----------------------	----------------------	----------------------	----------------------	----------------------	----------------------

## COPRIMATERASSO

IMBOTTITURA ANALLERGICA, FODERA A CAPPUCCIO CON ANGOLI ELASTICIZZATI IN PURO COTONE SANFORIZZATO

Topper Salva materasso	80 X 190/195/200	85 X 190/195/200	90 X 190/195/200	120 X 190/195/200	140 X 190/195/200	160 X 190/195/200	165 X 190/195/200	170 X 190/195/200	180 X 190/195/200
------------------------------	---------------------	---------------------	---------------------	----------------------	----------------------	----------------------	----------------------	----------------------	----------------------

FUORI MISURA SU RICHIESTA

## CERNIERA DI UNIONE

Su richiesta, tutti i modelli possono essere forniti con cerniera per unire i materassi singoli e creare così la misura matrimoniale.





**"LA QUALITÀ CHE SI APPREZZA NEL TEMPO"**

Flexilan 2000 s.r.l.

Via Cristoforo Colombo, 3 (zona industriale) - 10070 Robassomero (TO) Italy

Tel. +39 011.924 11 10 - Fax +39 011.924 10 36

[www.materassiflexilan.com](http://www.materassiflexilan.com) - [info@flexilan2000.com](mailto:info@flexilan2000.com)

Progetto grafico Salburg Designer, Torino

Photographer Sergio Alfredini

Printed in Italy - EDIZIONE - 2022



**"LA QUALITÀ CHE SI APPREZZA NEL TEMPO"**